


Capi- tol	Sub- capi- tol	Pa- ra- graf	Gru- pa / Titlu	Ar- ti- col	Al- ne-	Denumire indicator	Prevederi anuale aprobate la finele perioadei de raportare	Prevederi trimestriale cumulate	Drepturi constatate			Incasari realizate	Singeri pe alte cai decat incasari	Drepturi constatate de incasat
									Total, din care:	din anii precedenti	din anul curent			
A							1	2	3=4+5	4	5	6	7	8=3-6-7
0702	02	01				fizice	50.000	30.000	71.338	41.338	30.000	44.328		27.010
		02				Impozit si taxa pe teren de la persoane juridice	46.000	36.000	41.447	21.447	20.000	17.182		24.265
		03				Taxe judiciare de timbru si alte taxe de timbru	2.000	2.000	3.383	3.383	3.383	3.383		
		50				Alte impozite si taxe pe proprietate	1.000	1.000	234	234	234	234		
1000	02					A4 IMPOZITE SI TAXE PE BUNURI SI SERVICII SUME DEFALCATE DIN TVA	1.680.000	1.072.000	847.407	42.984	804.423	809.525		37.882
1102						Sume defalcate din taxa pe valoarea adaugata pentru finantarea cheltui- rilor descentralizate la nivelul comunelor, oraselor, municipiilor, sectoarelor si Municipiului Bucuresti	1.599.000	1.005.000	768.471		768.471	768.471		
		06				Sume defalcate din taxa pe valoarea adaugata pentru echilibrarea bugetelor locale	1.427.000	910.000	673.471		673.471	673.471		
1602						TAXE PE UTILIZAREA BUNURILOR, AUTORIZAREA UTILIZARII BUNURILOR SAU PE DESFASURAREA DE ACTIVITATI	172.000	95.000	95.000		95.000	95.000		
		02				Impoziti pe mijloacele de transport	81.000	67.000	78.936	42.984	35.952	41.054		37.882
		01				Impozit pe mijloacele de transport deținute de persoane fizice*)	45.000	37.000	68.009	42.009	26.000	33.574		34.435
		02				Impozit pe mijloace de transport deținute persoane de juridice*)	34.000	29.000	59.521	39.521	20.000	26.908		32.613
		03				Taxe si tarife pentru eliberarea de licente si autorizatii de functionare	11.000	8.000	8.488	2.488	6.000	6.666		1.822
							36.000	30.000	10.927	975	9.952	7.480		3.447

Capi- tol	Sub- capi- tol	Pa- ra- gra- ful	Gru- pa / Titlu	Ar- ti- col	Al- ne- at	Denumire indicator	Prevederi		Drepturi constatate			Incasari realizate	Singeri pe alte cai decat incasari	Drepturi constatate de incasat
							1 anuale aprobrate la finele perioadei de raportare	2 trimestriale cumulate	Total, din care:		4 din anii precedenti			
A						B	1	2	3=4+5	4	5	6	7	8=3-6-7
1800	02					A6. ALTE IMPOZITE SI TAXE FISCALE	4.000	2.000	3.188	1.888	1.300	1.348		1.840
1802						ALTE IMPOZITE SI TAXE FISCALE	4.000	2.000	3.188	1.888	1.300	1.348		1.840
	50					Alte impozite si taxe	4.000	2.000	3.188	1.888	1.300	1.348		1.840
2900	02					C. VENITURI NEFISCALE	227.000	255.000	342.295	191.172	151.123	153.937		188.338
3000						C1. VENITURI DIN PROPRIETATE	32.000	26.000	23.384	3.384	20.000	13.228		10.156
3002						VENITURI DIN PROPRIETATE	32.000	26.000	23.384	3.384	20.000	13.228		10.156
	05					Venturi din concesiuni si inchirieri	32.000	26.000	23.384	3.384	20.000	13.228		10.156
						Alte venituri din concesiuni si inchirieri de catre institutiile publice	32.000	26.000	23.384	3.384	20.000	13.228		10.156
3300	02					C2. VANZARI DE BUNURI SI SERVICII	195.000	229.000	318.911	187.788	131.123	140.709		178.202
3302						VENITURI DIN PRESTARI DE SERVICII SI ALTE ACTIVITATI	175.000	142.000	55.587		55.587	55.587		
	08					Venturi din prestari de servicii	172.000	140.000	55.197		55.197	55.197		
	10					Contributia parintilor sau sustinatorilor legali pentru intretinerea copiilor in crese	3.000	2.000	390		390	390		
3402						VENITURI DIN TAXE ADMINISTRATIVE, ELIBERARI PERMISE	1.000	1.000	80		80	80		
	02					Taxe extrajudiciare de timbru	1.000	1.000	80		80	80		
3502						AMENZI, PENALITATI SI CONFISCARI	41.000	36.000	195.328	186.328	9.000	18.700		176.628
	01					Venturi din amenzi si alte sanctiuni aplicate potrivit dispozitiilor legale	41.000	36.000	195.328	186.328	9.000	18.700		176.628
						Venturi din amenzi si alte sanctiuni aplicate de catre alte institutii de specialitate	41.000	36.000	195.328	186.328	9.000	18.700		176.628
3602						DIVERSE VENITURI	78.000	70.000	79.916	1.460	78.456	78.342		1.574

Capi- tol	Sub- capi- tol	Pa- ra- gra- ful	Ar- ti- col	Alie ne- at	Denumire indicator	Prevederi anuale aprobate la finele perioadei de raportare		Drepturi constatate			Incasari realizate	Singeri pe alte cai decat incasari	Drepturi constatate de incasat
						1	2	Total, din care: 3=4+5	4 din anii precedenti	5 din anul current			
3602	50				Alte venituri	78.000	70.000	79.916	1.460	78.456	78.342		1.574
3702					TRANSEFERURI VOLUNTARE, ALTELE DECAT SUBVENTIILE	-100.000	-20.000	-12.000		-12.000	-12.000		
	03				Varsaminte din sectiunea de functionare pentru finantarea sectiunii de dezvoltare a bugetului local(cu semnul minus)	-100.000	-20.000	-12.000		-12.000	-12.000		
4000	02				III OPERATIUNI FINANCIARE			811.027		811.027	811.027		
4002					INCASARI DIN RAMBURSAREA IMPRUMUTURILOR ACORDATE			811.027		811.027	811.027		
	11				Sume din excedentul anului precedent pentru acoperirea golurilor temporare de casa ale sectiunii de functionare			811.027		811.027	811.027		
4100	02				IV. SUBVENTII	8.000	4.000	316		316	316		
4200					SUBVENTII DE LA ALTE NIVELE ALE ADMINISTRATIEI PUBLICE	8.000	4.000	316		316	316		
4202					SUBVENTII DE LA BUGETUL DE STAT	8.000	4.000	316		316	316		
	34				Subventii pentru acordarea ajutorului pentru incalzirea locuintei cu lemne, carbuni,combustibili petrolieri	8.000	4.000	316		316	316		

Palmuș,

Tudule Mircea Rodica



Șef birou,

Mircea Rodica

Palmuș

CONTUL DE EXECUTIE AL BUGETULUI LOCAL - CHELTUIELI
SECTIUNEA DE FUNCTIONARE
30.06.2017

Capit- tol	Sub- capit- tol	Pa- ra- graf	Crr- ps / titlu	Ar- fi- col	Al- ne- at	Denumire indicator	Credite de angajament	Credite bugetare		Angajamente bugetare	Angajamente legale	Plati efectuate	Angajamente legale de plati	Cheltuieli efective
								anuale aprobrate la finele perioadei de raportare	trimestriale cumulate					
A							1	2	3	4	5	6	7-5-6	8
5002						TOTAL CHELTUIELI		4.623.000	3.049.900	3.039.900	3.039.900	1.939.576	1.100.324	2.070.832
	01					CHELTUIELI CURENTE		4.623.000	3.049.900	3.039.900	3.039.900	1.939.576	1.100.324	2.070.832
	10					TITLUL I CHELTUIELI DE PERSONAL		2.506.000	1.538.900	1.538.900	1.538.900	1.128.556	410.344	1.171.255
	10	01				Cheltuieli salariale in bani		2.061.290	1.252.590	1.252.590	1.252.590	926.956	325.634	960.486
	10	01	01			Salarii de baza		1.873.390	1.142.690	1.142.690	1.142.690	847.036	295.654	879.170
	10	01	05			Sporuri pentru conditii de munca		96.000	58.000	58.000	58.000	40.760	17.240	42.136
	10	01	11			Fond aferent platii cu ora		1.900	1.900	1.900	1.900	1.900		1.900
	10	01	12			Indemnizatii platile unor persoane din afara unitatii		90.000	50.000	50.000	50.000	37.260	12.740	37.260
	10	03				Contributii		444.710	286.310	286.310	286.310	201.600	84.710	210.769
	10	03	01			Contributii de asigurari sociale de stat		310.010	197.940	197.940	197.940	145.105	52.835	150.690
	10	03	02			Contributii de asigurari de somaj		11.230	8.270	8.270	8.270	4.530	3.740	4.716
	10	03	03			Contributii de asigurari sociale de sanatate		104.950	66.710	66.710	66.710	47.578	19.132	49.538
	10	03	04			Contributii de asigurari pentru accidente de munca si boli profesionale		4.160	3.400	3.400	3.400	1.438	1.962	1.490
	10	03	06			Contributii pentru concedii si indemnizatii		14.360	9.990	9.990	9.990	2.949	7.041	4.335
	20					TITLUL II BUNURI SI SERVICII		1.847.000	1.352.000	1.352.000	1.352.000	732.730	619.270	801.851
	20	01				Bunuri si servicii		1.294.000	993.500	993.500	993.500	608.354	385.146	698.138
	20	01	01			Furnituri de birou		16.000	12.500	12.500	12.500	2.608	9.892	2.608
	20	01	02			Materiala pentru curatenie		21.000	15.500	15.500	15.500	5.320	10.180	5.132
	20	01	03			Incalziti, iluminat si forta motrica		111.000	87.000	87.000	87.000	56.759	30.241	56.759
	20	01	05			Carburanti si lubrifianti		110.000	84.000	84.000	84.000	53.487	30.513	46.666
	20	01	07			Transport		12.000	7.000	7.000	7.000	6.938	62	6.938

Capi- tol	Sub- capi- tol	Pa- ra- graf	Ciri- pla / titlu	Ar- hi- col	Ali- ne- at	Denumire indicator	Credite de angajament	Credite bugetare		Angajamente bugetare	Angajamente legale	Plati efectuate	Angajamente legale de plati	Cheltuieli efective
								anuale aprobate la finele perioadei de raportare	trimestriale cumulate					
A						B	1	2	3	4	5	6	7=5-6	8
20	01	08				Posta, telecomunicatii, radio, tv, internet	24.000	17.000	17.000	17.000	17.000	8.807	8.193	8.807
20	01	09				Materiale si prestari de servicii cu caracter functional	20.000	20.000	20.000	20.000	20.000	5.374	14.626	5.374
20	01	30				Alte bunuri si servicii pentru intretinere si functionare	980.000	750.500	750.500	750.500	750.500	469.061	281.439	565.854
20	02					Reparatii curente	355.000	175.000	175.000	175.000	175.000	77.777	97.223	73.779
20	03					Hrana	8.000	4.000	4.000	4.000	4.000	1.182	2.818	1.182
20	03	01				Hrana pentru oameni	8.000	4.000	4.000	4.000	4.000	1.182	2.818	1.182
20	05					Bunuri de natura obiectelor de inventar	21.000	21.000	21.000	21.000	21.000	17.067	3.933	402
20	05	30				Alte obiecte de inventar	21.000	21.000	21.000	21.000	21.000	17.067	3.933	402
20	06					Deplasari, detasari, transferari	132.000	123.500	123.500	123.500	123.500	18.760	104.740	18.760
20	06	01				Deplasari interne, detasari, transferari	132.000	123.500	123.500	123.500	123.500	18.760	104.740	18.760
20	11					Carti, publicatii si materiale documentare	2.000	7.000	7.000	7.000	7.000	6.900	100	6.900
20	12					Consultanta si expertiza	7.000	28.000	28.000	28.000	28.000	2.690	25.310	2.690
20	13					Pregatire profesionala	28.000	10.000	10.000	10.000	10.000	78.290	65.710	97.726
50						TTITLUL V FONDURI DE REZERVA	10.000	10.000	10.000	10.000	10.000	78.290	62.710	97.726
50	04					Fond de rezerva bugetara la dispozitia autoritatilor locale	10.000	10.000	10.000	10.000	10.000	78.290	62.710	97.726
57						TTITLUL VIII ASISTENTA SOCIALA	255.000	144.000	144.000	144.000	144.000	78.290	65.710	97.726
57	02					Ajutoare sociale	255.000	144.000	144.000	144.000	144.000	78.290	65.710	97.726
57	02	01				Ajutoare sociale in numerar	250.000	141.000	141.000	141.000	141.000	78.290	62.710	97.726
57	02	03				Tichete de cresa si tichete sociale pentru gradinita	5.000	3.000	3.000	3.000	3.000		3.000	
59						TTITLUL XI ALTE CHELTUIELI	5.000	5.000	5.000	5.000	5.000		5.000	

Capi- tol	Sub- capi- tol	Pa- ra- graf	Ciri- pla / titlu	Ar- ti- col	Ali- ne- at	Denumire indicator	Credite de angajament	Credite bugetare			Angajamente legale	Plati efectuate	Angajamente legale de plati	Cheltuieli efective
								anuale aprobate la finele perioadei de raportare	trimestriale cumulate	Angajamente bugetare				
A						B	1	2	3	4	5	6	7=5-6	8
5100	02			59	01	Burse		5.000	5.000	5.000	5.000		5.000	
						Partea la SERVICII PUBLICE GENERALE		1.447.000	991.000	981.000	981.000	634.908	346.092	626.253
						AUTORITATI PUBLICE SI ACTIUNI EXTERNE		1.437.000	981.000	981.000	981.000	634.908	346.092	626.253
5102				01		CHELTUIELI CURENTE		1.437.000	981.000	981.000	981.000	634.908	346.092	626.253
				10		TITLUL I CHELTUIELI DE PERSONAL		980.000	569.000	569.000	569.000	422.679	146.321	433.301
				10	01	Cheltuieli salariale in bani		800.000	468.000	468.000	468.000	347.167	120.833	355.477
				10	01	Salarii de baza		650.000	380.000	380.000	380.000	283.531	96.469	291.023
				10	01	Sporuri pentru conditii de munca		60.000	38.000	38.000	38.000	26.376	11.624	27.194
				10	01	Indemnizatii platite unor persoane din afara unitatii		90.000	50.000	50.000	50.000	37.260	12.740	37.260
				10	03	Contributii		180.000	101.000	101.000	101.000	75.512	25.488	77.824
				10	03	Contributii de asigurari sociale de stat		126.000	70.000	70.000	70.000	54.853	13.147	56.166
				10	03	Contributii de asigurari sociale de sanatate		5.000	3.000	3.000	3.000	1.682	1.318	1.724
				10	03	Contributii de asigurari pentru accidente de munca si boli profesionale		42.000	24.000	24.000	24.000	18.054	5.946	18.486
				10	03	Contributii de asigurari pentru concedii si indemnizatii		1.500	1.000	1.000	1.000	520	480	532
				20		TITLUL II BUNURI SI SERVICII		5.500	3.000	3.000	3.000	403	2.597	916
				20	01	Bunuri si servicii		457.000	412.000	412.000	412.000	212.229	199.771	192.952
				20	01	Furnituri de birou		317.000	277.000	277.000	277.000	174.953	102.047	167.426
				20	01	Materiale pentru curatenie		10.000	10.000	10.000	10.000	1.711	8.289	1.711
				20	01	Carburanti si lubrifianti		10.000	10.000	10.000	10.000	2.820	7.180	2.820
				20	01	Posta, telecomunicatii, radio, tv,		50.000	40.000	40.000	40.000	23.638	16.372	20.839

Capi- tol	Sub- capi- tol	Pa- ra- graf	Crite- riu / Titlu col	Ar- ti- col	Alti- ne- at	Denumire indicator	Credite de angajament	Credite bugetare			Angajamente bugetare	Angajamente legale	Plati efectuate	Angajamente legale de plati	Cheltuieli efective
								anuale aprobrate la finele perioadei de raportare	trimestriale cumulate						
A						B									
						1	2	3	4	5	6	7=5-6	8		
						internet	20.000		15.000		15.000		7.194	7.806	7.194
	20	01	09			Materiale si prestari de servicii cu caracter functional	20.000	20.000	20.000	20.000	20.000	5.374	14.626	5.374	
	20	01	30			Alte bunuri si servicii pentru intretinere si functionare	207.000	182.000	182.000	182.000	182.000	134.226	47.774	129.488	
	20	05	05			Bunuri de natura obiectelor de inventar	15.000	15.000	15.000	15.000	15.000	12.067	2.933	317	
	20	05	30			Alte obiecte de inventar	15.000	15.000	15.000	15.000	15.000	12.067	2.933	317	
	20	06	06			Deplasari, detasari, transferari	100.000	95.000	95.000	95.000	95.000	15.619	79.381	15.619	
	20	06	01			Deplasari interne, detasari, transferari	100.000	95.000	95.000	95.000	95.000	15.619	79.381	15.619	
	20	12				Consultanta si expertiza	7.000	7.000	7.000	7.000	7.000	6.900	100	6.900	
	20	13				Pregatire profesionala	18.000	18.000	18.000	18.000	18.000	2.690	15.310	2.690	
5402						ALTE SERVICII PUBLICE GENERALE	10.000	10.000	10.000	10.000	10.000				
	01					CHELTUIELI CURENTE	10.000	10.000	10.000	10.000	10.000				
	50					TITLUL V FONDURI DE REZERVA	10.000	10.000	10.000	10.000	10.000				
	50	04				Fond de rezerva bugetara la dispozitia autoritatilor locale	10.000	10.000	10.000	10.000	10.000				
6000	02					Partea II-a APARARE, ORDINE PUBLICA SI SIGURANTA NATIONALA	5.000	5.000	5.000	5.000	5.000	680	4.320	680	
6102						ORDINE PUBLICA SI SIGURANTA NATIONALA	5.000	5.000	5.000	5.000	5.000	680	4.320	680	
	01					CHELTUIELI CURENTE	5.000	5.000	5.000	5.000	5.000	680	4.320	680	
	20					TITLUL II BUNURI SI SERVICII	5.000	5.000	5.000	5.000	5.000	680	4.320	680	
	20	01				Bunuri si servicii	5.000	5.000	5.000	5.000	5.000	680	4.320	680	
	20	01	30			Alte bunuri si servicii pentru intretinere si functionare	5.000	5.000	5.000	5.000	5.000	680	4.320	680	
6500	02					Partea III-a CHELTUIELI SOCIAL-CULTURALE	1.982.000	1.285.400	1.285.400	1.285.400	1.285.400	842.719	442.681	882.580	
6502						INVATAMANT	1.021.000	696.000	696.000	696.000	696.000	502.751	193.249	508.499	

Capi- tol	Sub- capi- tol	Pa- ra- graf	Cra- ti- col	Ar- ti- col	Al- ne- at	Denumire indicator	Credite de angajament	Credite bugetare		Angajamente bugetare	Angajamente legale	Plati efectuate	Angajamente legale de plati	Cheltuii efective
								anuale aprobat la finele perioadei de raportare	trimestriale cumulate					
A						B	1	2	3	4	5	6	7=5-6	8
						accidente de munca si holi profesionale		700	700	700	700	160	540	184
				10	03	Contributii pentru concedii si indemnizatii		1.800	1.400	1.400	1.400	180	1.220	360
				20	06	TITLUL II BUNURI SI SERVICII		114.000	104.000	104.000	104.000	75.181	28.819	75.181
				20	01	Bunuri si servicii		13.000	7.000	7.000	7.000	220	6.780	220
				20	01	Materiale pentru curatenie		5.000	3.000	3.000	3.000		3.000	
				20	01	Alte bunuri si servicii pentru intretinere si functionare		8.000	4.000	4.000	4.000	220	3.780	220
				20	02	Reparatii curente		75.000	75.000	75.000	75.000	73.779	1.221	73.779
				20	03	Hrana		8.000	4.000	4.000	4.000	1.182	2.818	1.182
				20	03	Hrana pentru oameni		8.000	4.000	4.000	4.000	1.182	2.818	1.182
				20	05	Bunuri de natura obiectelor de inventar		1.000	1.000	1.000	1.000		1.000	
				20	05	Alte obiecte de inventar		1.000	1.000	1.000	1.000		1.000	
				20	06	Deplasari, detasari, transferari		14.000	14.000	14.000	14.000		14.000	
				20	06	Deplasari interne, detasari, transferari		14.000	14.000	14.000	14.000		14.000	
				20	13	Pregatire profesionala		3.000	3.000	3.000	3.000		3.000	
				57	02	TITLUL VIII ASISTENTA SOCIALA		250.000	141.000	141.000	141.000	78.290	62.710	97.726
				57	02	Ajutoare sociale		250.000	141.000	141.000	141.000	78.290	62.710	97.726
				57	02	Ajutoare sociale in numerar		250.000	141.000	141.000	141.000	78.290	62.710	97.726
				7000	02	Partea IV-a SERVICII SI DEZVOLTARE PUBLICA, LOCUINTE, MEDIU SI APE		952.000	681.500	681.500	681.500	456.981	224.519	514.225
				7002	01	LOCUINTE, SERVICII SI DEZVOLTARE PUBLICA		270.000	170.000	170.000	170.000	118.323	51.677	51.421
				7002	01	CHEI, TUJELI CURENTE		270.000	170.000	170.000	170.000	118.323	51.677	51.421
				7002	01	TITLUL II BUNURI SI SERVICII		270.000	170.000	170.000	170.000	118.323	51.677	51.421
				7002	01	Bunuri si servicii		270.000	170.000	170.000	170.000	118.323	51.677	51.421
				7002	01	Incalzit, iluminat si forta motrica		100.000	80.000	80.000	80.000	51.421	28.579	51.421

Capi- tol	Sub- capi- tol	Pa- ra- gra- fi titlu col	Ar- ti- col	Alif- ne- at	Denumire indicator	Credite de angajament	Credite bugetare		Angajamente bugetare	Angajamente legale	Plati efectuate	Angajamente legale de platit	Cheltuieli efective
							anuale aprobate la finele perioadei de raportare	trimestriale cumulate					
A					B								
						1	2	3	4	5	6	7=5-6	8
			01		CHELTUIELI CURENTE								
			20		TITLUL II BUNURI SI SERVICII								
			20	01	Bunuri si servicii								
			20	01	Alte bunuri si servicii pentru intretinere si functionare								
			20	01	TRANSPORTURI								
			01		CHELTUIELI CURENTE	180.000	50.000	50.000	50.000	50.000	4.288	32.712	6.382
			20		TITLUL II BUNURI SI SERVICII	180.000	50.000	50.000	50.000	50.000	4.288	32.712	6.382
			20	02	Reparatii curente	180.000	50.000	50.000	50.000	50.000	4.288	32.712	6.382
			01		ALTE ACTIUNI ECONOMICE	57.000	37.000	37.000	37.000	37.000	4.288	32.712	6.382
			10		TITLUL I CHELTUIELI DE PERSONAL	57.000	37.000	37.000	37.000	37.000	4.288	32.712	6.382
			10	01	Cheltuieli salariale in bani	33.000	13.000	13.000	13.000	13.000	4.171	8.829	6.265
			10	01	Salarii de baza	26.500	10.500	10.500	10.500	10.500	3.414	7.086	5.122
			10	01	Sporuri pentru conditii de munca	22.500	8.500	8.500	8.500	8.500	3.004	5.496	4.507
			10	01	Sporuri pentru conditii de munca	4.000	2.000	2.000	2.000	2.000	410	1.590	615
			10	03	Contributii	6.500	2.500	2.500	2.500	2.500	757	1.743	1.143
			10	03	Contributii de asigurari sociale de stat	4.500	1.500	1.500	1.500	1.500	540	960	810
			10	03	Contributii de asigurari de somaj	200	200	200	200	200	18	182	27
			10	03	Contributii de asigurari sociale de sanatate	1.500	500	500	500	500	178	322	267
			10	03	Contributii de asigurari pentru accidente de munca si boli profesionale	100	100	100	100	100	6	94	9
			10	03	Contributii pentru concedii si indemnizatii	200	200	200	200	200	15	185	30
			20		TITLUL II BUNURI SI SERVICII	24.000	24.000	24.000	24.000	24.000	117	23.883	117

Capi- tol	Sub- capi- tol	Pa- ra- gra- f / titlu	Ar- ti- col	Ali- ne- at	Denumire indicator	Credite de angajament	Credite bugetare		Angajamente bugetare	Angajamente legale	Plati efectuate	Angajamente legale de platit	Cheltuieli efective
							anuale aprobate la finele perioadei de raportare	trimestriale cumulate					
A						1	2	3	4	5	6	7=5-6	8
	20	01			Bunuri si servicii		17.000	17.000	17.000	17.000	117	16.883	117
	20	01	30		Alte bunuri si servicii pentru intretinere si functionare		17.000	17.000	17.000	17.000	117	16.883	117
	20	06			Deplasari, deplasari, transferari		5.000	5.000	5.000	5.000		5.000	
	20	06	01		Deplasari interne, deplasari, transferari		5.000	5.000	5.000	5.000		5.000	
	20		13		Pregatire profesionala		2.000	2.000	2.000	2.000		2.000	
9902	96				excedent/deficit sect funct		-811.030	-811.030			942.649		

Conducatorul institutiei,

Steluta Mihaela Steluta



Conducatorul compartimentului
financiar-contabil

Oana Redea


Redea

CONTUL DE EXECUTIE AL BUGETULUI LOCAL - VENITURI
SECTIUNEA DE DEZVOLTARE
30.06.2017

Pag. 1 -lel-

Capi- tol	Sub- capi- tol	Pa- ra- gra- ful	Gru- pa / Titlu	Ar- ti- col	Al- ne- at	Denumire indicator	Prevederi bugetare anuale aprobrate la finele perioadei de raportare	Prevederi bugetare trimestriale cumulate	Drepturi constatate			Incasari realizate	Singeri pe alte cai decat incasari	Drepturi constatate de incasat
									Total, din care:	din anii precedenti	din anul curent			
A						B	1	2	3=4+5	4	5	6	7	8=3-6-7
0001	02					TOTAL VENITURI-BUGET LOCAL	100.000	20.000	12.000		12.000	12.000		
0002						I. VENITURI CURENTE	100.000	20.000	12.000		12.000	12.000		
2900						C. VENITURI NEFISCALE	100.000	20.000	12.000		12.000	12.000		
3300						C2. VANZARI DE BUNURI SI SERVICII	100.000	20.000	12.000		12.000	12.000		
3702						TRANSPERURI VOLUNTARE, ALTELE DECAT SUBVENTIILE	100.000	20.000	12.000		12.000	12.000		
	04					Varsaminte din sectiunea de functionare	100.000	20.000	12.000		12.000	12.000		

Primar,
Sucube Olivesa Odoban



Stefan Anou,
Adres Rodica
hoy

BIHOR

CONTUL DE EXECUTIE AL BUGETULUI LOCAL - CHELTUIELI
SECTIUNEA DE DEZVOLTARE
30.06.2017

Capi- tol	Sub- capi- tol	Pa- ra- gra- ful	Ciri- ps / titlu	Ar- ti- col	Ali- ne- at	Denumire indicator	Credite de angajament	Credite bugetare		Angajamente bugetare	Angajamente legale	Plati efectuate	Angajamente legale de platit	Cheltuieli efective
								anuale aprobate la finele perioadei de raportare	trimestriale cumulate					
A						B	1	2	3	4	5	6	7-5-6	8
5002						TOTAL CHELTUIELI		100.000	20.000	20.000	20.000	12.000	8.000	123.635
	70					CHELTUIELI DE CAPITAL		100.000	20.000	20.000	20.000	12.000	8.000	123.635
	71					TITLUL XIII ACTIVE NEFINANCIARE		100.000	20.000	20.000	20.000	12.000	8.000	123.635
	71	01				Active fixe		100.000	20.000	20.000	20.000	12.000	8.000	123.635
	71	01	02			Masini, echipamente si mijloace de transport								111.508
	71	01	03			Mobilier, aparatura birouca si alte active corporale								3.554
	71	01	30			Alte active fixe (inclusiv reparatii capitale)		100.000	20.000	20.000	20.000	12.000	8.000	8.573
5100	02					Partea I-a SERVICII PUBLICE GENERALE								123.635
5102						AUTORITATI PUBLICE SI ACTIUNI EXTERNE								123.635
	70					CHELTUIELI DE CAPITAL								123.635
	71					TITLUL XIII ACTIVE NEFINANCIARE								123.635
	71	01				Active fixe								123.635
	71	01	02			Masini, echipamente si mijloace de transport								111.508
	71	01	03			Mobilier, aparatura birouca si alte active corporale								3.554
	71	01	30			Alte active fixe (inclusiv reparatii capitale)								8.573
6500	02					Partea III-a CHELTUIELI SOCIAL-CULTURALE		100.000	20.000	20.000	20.000	12.000	8.000	8.000
6702						CULTURA, RECREERE SI RELIGIE		100.000	20.000	20.000	20.000	12.000	8.000	8.000
	70					CHELTUIELI DE CAPITAL		100.000	20.000	20.000	20.000	12.000	8.000	8.000
	71					TITLUL XIII ACTIVE NEFINANCIARE		100.000	20.000	20.000	20.000	12.000	8.000	8.000
	71	01				Active fixe		100.000	20.000	20.000	20.000	12.000	8.000	8.000

Capi- tol	Sub- capi- tol	Pa- ra- gra- fii	Ar- ti- col	Ali- ne- at	Denumire indicator	Credite de angajament	Credite bugetare			Angajamente bugetare	Angajamente legale	Plati efectuate	Angajamente legale de plati	Cheltuieli efective
							anuale aprobate la finele perioadei de raportare	trimestriale cumulate						
	A				B	1	2	3	4	5	6	7=5-6	8	
	71	01	30		Alte active fixe (inclusiv reparatii capitale)		100.000	20.000	20.000	20.000	12.000	8.000		

Conducatorul institutiei,
Suzana Mircea Stelian

Conducatorul compartimentului
financiar-confabil
Olga Redice




by

CONTUL DE EXECUTIE AL INSTITUTIILOR PUBLICE FINANTATE
DIN VENITURI PROPRII SI SUBVENTII DIN BUGETUL LOCAL - VENITURI
30.06.2017

Pag. 1 -le-

Capi- tol	Sub- capi- tol	Pa- ra- gra- ful	Gru- pa / Titlu	Ar- ti- col	Al- te	Denumire indicator	Prevederi anuale aprobate la finele perioadei de raportare		Drepturi constatate din anii precedenti	din anul curent	Incasari realizate	Stingeri pe alte cai decat incasari	Drepturi constatate de incasat		
							1	2							
A							B	I		3=4+5	4	5	6	7	8=3-6-7
0001	10					TOTAL VENITURI-VENTURI PROPRII,SUBVENTII	902.500	902.500	786.729		786.729		786.729		
0002	10					I. VENITURI CURENTE	902.500	902.500	786.729		786.729		786.729		
2900	10					C. VENITURI NEFISCALE	902.500	902.500	786.729		786.729		786.729		
3300	10					C2. VANZARI DE BUNURI SI SERVICII	902.500	902.500	786.729		786.729		786.729		
3310						VENITURI DIN PRESTARI DE SERVICII SI ALTE ACTIVITATI									
3310						VENITURI DIN PRESTARI DE SERVICII SI ALTE ACTIVITATI	900.000	900.000	784.229		784.229		784.229		
3310	08					Venituri din prestari de servicii	900.000	900.000	784.229		784.229		784.229		
3710						TRANSFERRURI VOLUNTARE, ALTELE DECAT SUBVENTIILE									
3710						TRANSFERRURI VOLUNTARE, ALTELE DECAT SUBVENTIILE	2.500	2.500	2.500		2.500		2.500		
3710	01					Donatii si sponsorizari	2.500	2.500	2.500		2.500		2.500		

*Farmah,
Tudue Arceu Adrean*




*Sel borou,
Ardu Rodica*

DETALIEREA CHELTUIELILOR
 INSTITUTII PUBLICE FINANATE DIN VENITURI PROPRII
 SI SUBVENTII DIN BUGETUL LOCAL
 30.06.2017

Pag. 2 - lei-

Capi- tol	Sub- capi- tol	Pa- ra- graf	Cru- pa / titlu	Ar- ti- col	Ali- ne- ati	Denumire indicator	Credite de angajament	Credite bugetare		Angajamente bugetare	Angajamente legale	Plati efectuate	Angajamente legale de platit	Cheltuieli efective
								anuale aprobrate la finele perioadei de raportare	trimestriale cumulate					
A						B	1	2	3	4	5	6	7=5-6	8
5010						TOTAL CHELTUIELI DIN VENITURI PROPRII SI SUBVENTII								
5010						TOTAL CHELTUIELI DIN VENITURI PROPRII SI SUBVENTII								
5010	01					CHELTUIELI CURENTE		902.500	902.500	902.500	902.500	631.527	270.973	508.188
	20					TITLUL II BUNURI SI SERVICII		902.500	902.500	902.500	902.500	631.527	270.973	508.188
	20	01				Bunuri si servicii		902.500	902.500	902.500	902.500	631.527	270.973	508.188
	20	01	03			Incalzit, iluminat si forta motrica		120.000	120.000	120.000	120.000	69.030	50.970	58.010
	20	01	05			Carburanti si lubrifianti		80.000	80.000	80.000	80.000	53.245	26.755	30.306
	20	01	30			Alte bunuri si servicii pentru intretinere si functionare		702.500	702.500	702.500	702.500	509.252	193.248	419.872
8710						ALTE ACTIUNI ECONOMICE		902.500	902.500	902.500	902.500	631.527	270.973	508.188
						ALTE ACTIUNI ECONOMICE		902.500	902.500	902.500	902.500	631.527	270.973	508.188
	01					CHELTUIELI CURENTE		902.500	902.500	902.500	902.500	631.527	270.973	508.188
	20					TITLUL II BUNURI SI SERVICII		902.500	902.500	902.500	902.500	631.527	270.973	508.188
	20	01				Bunuri si servicii		902.500	902.500	902.500	902.500	631.527	270.973	508.188
	20	01	03			Incalzit, iluminat si forta motrica		120.000	120.000	120.000	120.000	69.030	50.970	58.010
	20	01	05			Carburanti si lubrifianti		80.000	80.000	80.000	80.000	53.245	26.755	30.306
	20	01	30			Alte bunuri si servicii pentru intretinere si functionare		702.500	702.500	702.500	702.500	509.252	193.248	419.872

Conducatorul institutiei,
Tudore Mircea Belianu



Conducatorul compartimentului
 financiar-contabil

Miron Rodica


Pop

CONTUL DE EXECUTIE AL INSTITUTIILOR PUBLICE FINANTATE
DIN VENITURI PROPRII SI SUBVENTII DIN BUGETUL LOCAL - VENITURI
SECTIUNEA DE FUNCTIONARE
30.06.2017

Pag. 1 -lei-

Capi- tol	Sub- capi- tol	Pa- ra- gra- ful	Gru- pa / Titlu	Ar- ti- col	Ali- ne-	Denumire indicator	Prevederi anuale aprobate la finele perioadei de raportare		Drepturi constatate			Incasari realizate	Stingeri pe alte cai decat incasari	Drepturi constatate de incasat	
							I	2	Total, din care: 3=4+5	din anii precedenti	din anul curent				6
0001	10					TOTAL VENITURI-VENTURI PROPRII,SUBVENTII									
0002						I. VENITURI CURENTE	902.500	902.500	786.729		786.729	786.729			
2900						C. VENITURI NEFISCALE	902.500	902.500	786.729		786.729	786.729			
3300						C2. VANZARI DE BUNURI SI SERVICII	902.500	902.500	786.729		786.729	786.729			
3310						VENITURI DIN PRESTARI DE SERVICII SI ALTE ACTIVITATI	900.000	900.000	784.229		784.229	784.229			
	08					Venituri din prestari de servicii	900.000	900.000	784.229		784.229	784.229			
3710						TRANSFERURI VOLUNTARE, ALTELE DECAT SUBVENTIILE	2.500	2.500	2.500		2.500	2.500			
	01					Donatii si sponsorizari	2.500	2.500	2.500		2.500	2.500			

Furubas,
Tudose Mircea Adrian



Set brauu,
Ofon Rodica

**DETALIEREA CHELTUIELOR
INSTITUTII PUBLICE FINANTE DIN VENITURI PROPRII
SI SUBVENTII DIN BUGETUL LOCAL
SECTIUNEA DE FUNCTIONARE
30.06.2017**

Pag. 1 - lei-

Capi- tol	Sub- capi- tol	Pa- ra- graf	Cre- ta / titlu	Ar- hi- col	Alf- ne- at	Denumire indicator	Credite de angajament	Credite bugetare			Angajamente legale	Parti efectuate	Angajamente legale de platit	Cheltuieli efective
								anuale aprobate la finele perioadei de raportare	trimestriale cumulate	Angajamente bugetare				
A							1	2	3	4	5	6	7=5-6	8
5010						TOTAL CHELTUIELI DIN VENITURI PROPRII SI SUBVENTII								
	01					CHELTUIELI CURENTE								
	20					TITLUL II BUNURI SI SERVICII								
	20	01				Bunuri si servicii								
	20	01	03			Incalziti, iluminati si forta motrica								
	20	01	05			Carburanti si lubrifianti								
	20	01	30			Alte bunuri si servicii pentru intretinere si functionare								
8710						ALTE ACTIUNI ECONOMICE								
	01					CHELTUIELI CURENTE								
	20					TITLUL II BUNURI SI SERVICII								
	20	01				Bunuri si servicii								
	20	01	03			Incalziti, iluminati si forta motrica								
	20	01	05			Carburanti si lubrifianti								
	20	01	30			Alte bunuri si servicii pentru intretinere si functionare								
9910	96					excedent/deficit sect funct								

Conducatorul institutiei,

Tudose Mircea Adrian

Conducatorul compartimentului

financiar-contabil

Ana Rodica