

HOTARARE

privind aprobarea Contului de executie bugetara al bugetului local al orasului Nucet, al bugetului activitatii finantate integral din venituri proprii si a situatiilor financiare la finele anului 2019.

Avand in vedere:

- referatul de aprobare nr. 626/2020, intocmita de catre dl. Tuduce Mircea Adrian, Primarul orasului Nucet;
- raportul de specialitate nr. 619/ 2020, al compartimentului de resort biroul contabilitate, intocmit de catre d-na Aron Rodica, sef birou in cadrul Primariei orasului Nucet, prin care se propune aprobarea Contului de executie bugetara al bugetului local al orasului Nucet, al bugetului activitatii finantate integral din venituri proprii si a situatiilor financiare la finele anului 2019.
- in conformitate cu prevederile art. 49 alin. 12 din O.U.G. nr. 63/ 2010 pentru modificarea si completarea Legii nr. 273/ 2006, privind finantele publice locale,
- vazand avizul comisiei economico- financiare din cadrul Consiliului local al orasului Nucet,
- in temeiul in temeiul art. 129, alin.(1), alin. (2), lit. b), alin. (4), lit. a), art. 139, alin. (3), si art. 196, alin. (1), lit.a), din O.U.G. nr. 57/2019 privind Codul administrativ

Consiliul local al orasului Nucet,

HOTARASTE :

Art. 1. Se aproba incheierea Contului de executie bugetara al bugetului local Anexa 11/01, a bugetului activitatii finantate integral din venituri proprii Anexa 11/02 si a situatiilor financiare la finele anului 2019.

Art. 2. Cu ducere la indeplinire a prezentei hotarari se incredinteaza biroul contabilitate din cadrul Primariei orasului Nucet.

Art. 3. Prezenta hotarare se comunica cu :

- Biroul contabilitate;
- Compartimentul administratie publica locala ;
- Un exemplar la fisierul Primariei;
- Dosar;
- Institutia Prefectului judetului Bihor.

PRESEDINTE DE SEDINTA

Nyeste Andrei

Nr. 21
Din 27.02.2020



CONTRASEMNEAZA, SECRETAR GENERAL

Tira Anca Mihaela

Hotararea a fost adoptata cu 9 voturi "pentru" si 1 "abtineri" din totalul de 10 consilieri in functie




ROMÂNIA
JUDEȚUL BIHOR
ORAS NUCET



Str.Republicii,nr.8,Tel./fax: 0259/339444
Email: primaria.nucet@cjbihor.

Nr.260/05.02.2020




C A T R E ,

A.J.F.P. BIHOR-ORADEA
ACTIVITATEA TREZORERIE
Serviciul sinteza si asistenta elaborarii si
executiei bugetelor locale

Alaturat va inaintăm un exemplar din Situațiile
financiare privind execuția bugetului local al orașului Nucet și
unităților subordonate la finele anului 2019.

PRIMAR
Tuduce Mircea Adrian



SEF BIROU
Aron Rodica



BILANT
31.12.2019

pag: 1 - lei -


COD	DENUMIRE INDICATORI	SOLD LA INCEPUTUL PERIOADEI	SOLD LA SFARSITUL PERIOADEI
0100			
01003	1.Active fixe necorporale (ct.2030000+2050000+2060000+2080100+2080200+2330000-2800300-2800500-2800800-2800801-2800809-2900400-2900500-2900801-2900809-2900800-2930100*)	98.583	61.630
01004	2.Instalatii tehnice, mijloace de transport, animale, plantatii, mobilier, aparatura birotica si alte active corporale (ct.2130100+2130200+2130300+2130400+2140000+2310000-2810301-2810302-2810303-2810304-2810400-2910301-2910302-2910303-2910304-2910400-2930200*)	814.088	912.633
01005	3.Terenuri si cladiri (ct.2110100+2110200+2120101+2120102+2120201+2120301+2120401+2120501+2120601+2120901+2310000-2810100-2810201-2810202-2810203-2810204-2810205-2810206-2810207-2810208-2910100-2910201-2910202-2910203-2910204-2910205-2910206-2910207-2910208-2930200)	46.294.662	49.348.845
01007	5.Active financiare necurente (investitii pe termen lung) peste un an (ct.2600100+2600200+2600300+2650000+2670201+2670202+2670203+2670204+2670205+2670208-2960101-2960102-2960103-2960200), din care:	1.200	1.200
01008	Titluri de participare (ct.2600100+2600200+2600300-2960101-2960102-2960103)	1.200	1.200
01009	6.Creante necurente - sume ce urmeaza a fi incasate dupa o perioada mai mare de un an (ct.4110201+4110208+4130200+4280202+4610201+4610209-4910200-4960200) din care:		47.254
0101			
01010	Creante comerciale necurente - sume ce urmeaza a fi incasate dupa o perioada mai mare de un an (ct.4110201+4110208+4130200+4610201-4910200-4960200)		47.254
01015	7.TOTAL ACTIVE NECURENTE (rd.03+04+05+06+07+09)	47.208.533	50.371.562
01019	1.Stocuri (ct.3010000+3020100+3020200+3020300+3020400+3020500+3020600+3020700+3020800+3020900+3030100+3030200+3040100+3040200+3050100+3050200+3070000+3090000+3310000+3320000+3410000+3450000+3460000+3470000+3490000+3510100+3510200+3540100+3540500+3540600+3560000+3570000+3580000+3590000+3610000+3710000+3810000+/-3480000+/-3780000-3910000-3920100-3920200-3920300-3930000-3940100-3940500-3940600-3950100-3950200-3950300-3950400-3950600-3950700-3950800-3960000-3970100-3970200-3970300-3980000-4420803)	481.052	466.247
0102	IMPOZIT PE PROFIT		
01021	Creante din operatiuni comerciale, avansuri si alte decontari (ct.2320000+2340000+4090101+4090102+4110101+4110108+4130100+4180000+4250000+4280102+4610101+4610109+4730109**+4810101+4810102+4810103+4810900+4830000+4840000+4890101+4890301-4910100-4960100+5120800) din care:	322.514	58.685
01022	Creante comerciale si avansuri (ct.2320000+2340000+4090101+4090102+4110101+4110108+4130100+4180000+4610101-4910100-4960100),din care:	322.514	58.685
01023	Creante bugetare (ct.4310100**+4310200**+4310300**+4310400**+)		

COD	DENUMIRE INDICATORI	SOLD LA INCEPUTUL PERIOADEI	SOLD LA SFARSITUL PERIOADEI
01024	4310500**+4310600**+4310700**+4370100**+4370200**+4370300** +4420400+4420802+4440000**+4460100**+4460200**+ 4480200+4610102+4610104+4630000+ 4640000+4650100+4650200 +4660401+4660402+4660500+4660900+4810101**+4810102**+ 4810103**+4810900** -4970000), din care:	3.900.524	4.016.375
0103	Creantele bugetului general consolidat (ct.4630000+4640000+4650100+ 4650200+4660401+4660402+4660500+4660900-4970000)	483.544	605.402
01030	Total creante curente (rd.21+23+25+27)	4.223.038	4.075.060
01033	Conturi la trezorerie, casa in lei. (ct.5100000+5120101+5120501+5130101+ 5130301+5130302+5140101+5140301+5140302+5150101+5150103+5150301 +5150500+5150600+5160101+5160301+5160302+5170101+5170301+5170302 +5200100+5210100+5210300+5230000+5250101+5250102+5250301+5250302 +5250400+5260000+5270000+5280000+5290101+5290201+5290301+5290400 +5290901+5310101+5410101+5500101+5520000+5550101+5550400+5570101 +5580101+5580201+5590101+5600101+5600300+5600401+5610101+5610300 +5620101+5620300+5620401+5710100+5710300+5710400+5740101+5740102 +5740301+5740302+5740400+5750100+5750300+5750400-7700000)	156.164	875.944
01035	Conturi la institutii de credit, BNR, casa in valuta (ct.5110101+5110102+ 5120102+5120402+5120502+5130102+5130202+5140102+5140202+ 5150102+5150202+5150302+5160102+5160202+5170102+5170202+ 5290102+5290202+5290302+5290902+5310402+5410102+5410202+ 5500102+5550102+5550202+5570202+5580102+5580202+5580302+ 5580303+5590102+5590202+5600102+5600103+5600402+5610102+ 5610103+5620102+5620103+5620402)	1.555	1.556
0104	Total disponibilitati si alte valori (rd.33+33.1+35+35.1)	157.719	877.500
01045	7.TOTAL ACTIVE CURENTE (rd.19+30+31+40+41+41.1+42)	4.861.809	5.418.807
01046	8.TOTAL ACTIVE (rd.15+45)	52.070.342	55.790.369
0105	3.Provizioane (ct.1510201+1510202+1510203+1510204+1510208)	126.255	
01058	TOTAL DATORII NECURENTE (rd.52+54+55)	126.255	
0106	1.Datorii comerciale, avansuri si alte decontari (ct.2690100+4010100+ 4030100+4040100+4050100+4080000+4190000+4620101+4620109+ 4730109+4810101+4810102+4810103+4810900+4830000+ 4840000+4890201+5090000+5120800), din care:	1.236.069	421.603
010601	Decontari privind incheiere executiei bugetului de stat din anul curent (ct.4890201)	1.184.627	
01061	Datorii comerciale si avansuri (ct.4010100+4030100+4040100+ 4050100+4080000+4190000+4620101), din care:	51.442	419.048
01062	2.Datorii catre bugete (ct.4310100+4310200+4310300+4310400+4310500+ 4310600+4310700+4370100+4370200+4370300+4400000+4410000+ 4420300+4420801+4440000+4460100+4460200+4480100+4550501+ 4550502+4550503+4620109+4670100+4670200+4670300+4670400+ 4670500+4670900+4730109+4810900).din care:	124.923	98.081
010631	Contributii sociale (ct.4310100+4310200+4310300+4310400+4310500+ 4310600+4310700+4370100+4370200+4370300)	104.127	83.916
0107	6.Salariile angajatilor (ct.4210000+4230000+4260000+4270100+4270300+ 4280101)	165.031	164.708

COD	DENUMIRE INDICATORI	SOLD LA INCEPUTUL PERIOADEI	SOLD LA SFARSITUL PERIOADEI
01078	10.TOTAL DATORII CURENTE (rd.60+62+65+70+71+72+73+74+75)	1.526.023	684.392
01079	11.TOTAL DATORII (rd.58+78)	1.652.278	684.392
0108			
01080	12.ACTIVE NETE = TOTAL ACTIVE - TOTAL DATORII = CAPITALURI PROPRII (rd.80=rd.46-79=rd.90)	50.418.064	55.105.977
01084	1.Rezerve, fonduri (ct.1000000+1010000+1020101+1020102+1020103+ 1030000+ 1040101+1040102+1040103+1050100+1050200+1050300+ 1050400+1050500+/-1060000+1060000+1320000+1330000)	45.753.714	46.496.374
01085	2.Rezultatul reportat (ct.1170000-sold creditor)	6.022.671	5.879.140
01087	4.Rezultatul patrimonial al exercitiului (ct.1210000-sold creditor)		2.730.463
01088	5.Rezultatul patrimonial al exercitiului (ct.1210000- sold debitor)	1.358.321	
0109			
01090	6.TOTAL CAPITALURI PROPRII (rd.84+85-86+87-88)	50.418.064	55.105.977

Conducatorul institutiei

Primar,
Tudose Mircea - Adrian
TG

Conducatorul compartimentului
financiar- contabil

Arou Rodica,
Rou

CONTUL DE REZULTAT PATRIMONIAL


31.12.2019

pag.: 1 - lei -

COD	DENUMIRE INDICATORI	An precedent	An curent
0200			
02002	1.Venituri din impozite, taxe, contributii de asigurari si alte venituri ale bugetelor (ct.7300100+7300200+7300201+7300202+7300203+7310100+7310200+7320100+7330000+7340000+7350100+7350200+7350300+7350400+7350500+7350600+7350601+7350602+7360100+7390000+7450100+ 7450200+7450300+7450400+7450500+7450700+7450900+7460100+7460200+7460300+7460900)	3.673.156	6.623.491
02003	2.Venituri din activitati economice (ct.7210000+7220000+7510100+7510200)+/-7090000)	1.323.421	731.389
02004	3.Finantari, subventii, transferuri, alocatii bugetare cu destinatie speciala (ct.7510500+7710000+7720100+7720200+7740100+7740200+7750000+7760000+7780000+7790101+7790109)	75.557	2.110.450
02005	4.Alte venituri operationale (ct.7140000+7180000+7500000+7500100+7500200+7510300+7510400+7810200+7810300+7810401+7810402+7770000)	246.895	177.399
02006	TOTAL VENITURI OPERATIONALE (rd.02+03+04+05)	5.319.029	9.642.729
02008	1.Salarii si contributiile sociale aferente angajatilor (ct.6410000+6420000+6450100+6450200+6450300+6450400+6450500+6450600+6450700+6450800+6460000+6470000)	2.391.028	2.768.059
02009	2.Subventii si transferuri (ct.6700000+6710000+6720000+6730000+6740000+6750000+6760000+6770000+6780000+6790000)	311.742	345.268
0201			
02010	3.Stocuri, consumabile, lucrari si servicii executate de terti (ct.6010000+6020100+6020200+6020300+6020400+6020500+6020600+6020700+6020800+6020900+6030000+6060000+6070000+6080000+6090000+6100000+6110000+6120000+6130000+6140000+6220000+6230000+6240100+6240200+6260000+6270000+6280000+6290100)	2.254.290	2.517.709
02011	4.Cheltuieli de capital, amortizari si provizioane (ct.6290200+6810100+6810200+6810300+6810401+6810402+6820101+6820109+6820200+6890100+6890200)	490.917	1.231.055
02012	5. Alte cheltuieli operationale (ct.6350100+6540000+6580101+6580109)	19.155	50.175
02013	TOTAL CHELTUIELI OPERATIONALE (rd.08+09+10+11+12)	5.467.132	6.912.266
02015	- EXCEDENT (rd.06-rd.13)		2.730.463
02016	- DEFICIT (rd.13-rd.06)	148.103	
0202			
02023	- EXCEDENT (rd.15+20-16-21)		2.730.463
02024	- DEFICIT (rd.16+21-15-20)	148.103	
020292	- EXCEDENT (rd.23+28-24-29)		2.730.463
020293	- DEFICIT (rd.24+29-23-28)	148.103	
0203			
02031	- EXCEDENT (rd.29.2-29.4)		2.730.463
02032	- DEFICIT (rd.29.3+29.4)	148.103	

Conducatorul institutiei

Teodora Clivcea - Anghiu
Tp



Conducatorul compartimentului
financiar- contabil

Andruș Rodica
Roy


SITUAȚIA XURILOR DE TREZORERIE

31.12.2019

COD	DENUMIRE INDICATORI	Total	Casa cl. 5310101	Buget de stat cl. 5200100/ 7700000	Buget local cl. 5210100/ 7700000	Buget asigurari sociale de stat cl. 5250101+ 5250102/ 7700000	Buget asigurari pentru soma cl. 5740101+ 5740102/ 7700000	Buget Fond national unic de asigurari sociale de sanatate cl. 5710100/ 7700000	Buget Fond pentru mediu cl. 5750100/ 7700000	Buget trezoreria statului cl. 5240100/ 7700000	Buget institutiilor publice finantate integral din venituri proprii cl. 5600101/ 7700000	Buget institutiilor publice finantate din venituri proprii si subventii cl. 5610101/ 7700000	pag.: i	- lei -		Alte disponibi- lizati (ct.5XX)
														Buget activitati finantate din venituri proprii si buget activitati de privatizare cl.5620101/ 7700000	Buget imprumuturi interne si externe cl. 5130101+ 5140101+ 5160101+ 5170101/ 7700000	
03002	1. Incasari	11.645.526	1.355.356		8.903.458											693.209
03003	2. Plati	8.126.739	1.375.356		5.269.977											694.100
03004	3. Numerar net din activitatea operationala															
03004	(rd.02-rd.03)	3.518.797			3.693.511											
03007	2. Plati	2.799.017			2.799.017											
03008	3. Numerar net din activitatea de investitii															
03008	(rd.06-07)	-2.799.017			-2.799.017											
03013	IV.CRESTEREA (DESCRESTEREA) NETA DE															
03013	NUMARAR SI ECHIVALENT DE NUMERAR															
03013	(rd.04+rd.08+rd.12)	719.790			834.494											
03014	V. NUMERAR SI ECHIVALENT DE NUMERAR															
03014	LA INCEPUTUL ANULUI	156.164			14.615											
03015	VINUMERAR SI ECHIVALENT DE NUMERAR															
03015	LA SFARSITUL PERIOADEI (rd.13+rd.14+rd.14.1-14.1-14.2-rd.14.3)	875.944			849.109											


Conducatorul institutiei

Judece Mircea Adalina



Conducatorul compartimentului
financiar- contabil

Ana Rodica Jay



Viza trezoreriei

2.595

SITUATIA FLUXURILOR DE TREZORERIE

31.12.2019

pag.: 1 - lei -

COD	DENUMIRE INDICATORI	Total	Casa in valuta	Alte disponibilitati
0400				
04002	1. Incasari	1		1
04004	3. Numerar net din activitatea operationala (rd.02-rd.03)	1		1
0401				
04013	IV CRESTEREA (DESCRESTEREA) NETA DE NUMERAR SI ECHIVALENT DE NUMERAR (rd.04+rd.08+rd.12)	1		1
04014	V NUMERAR SI ECHIVALENT DE NUMERAR LA INCEPUTUL PERIOADEI	1.555		1.555
04017	VI NUMERAR SI ECHIVALENT DE NUMERAR LA FINELE PERIOADEI (rd.13+14+15-16)	1.556		1.556

Conducatorul institutiei

Grudec Mircea-Adrian
TP

Conducatorul compartimentului
financiar- contabil

Anou Rodica
hcs




Situatia activelor si datoriilor institutiilor publice
din administratia locala
31.12.2019


pag.: 1 - lei -


COD	DENUMIRE INDICATORI	Sold la inceputul anului	Sold la sfarsitul perioadei
1800			
18005	Disponibilitati in lei ale institutiilor publice locale si ale institutiilor publice de subordonare locala, la trezorerii (ct.5100000+5120101+5120501+5150101+5150103+5150500+5150600+5160101+5160301+5160302+5170101+5170301+5170302+5210100+5210300+5280000+5290201+5290301+5290400+5290901+5410101+5500101+ 5520000+5550101+5570101+5580101+5580201+5600101+5600300+5610101+5610300+5620101+5620300-7700000), din care:	156.164	875.944
18008	Total (in baze cash) (rd.04+05)	156.164	875.944
1801			
18010	Total (in baze accrual)(rd.08+09)	156.164	875.944
1803			
1 2	Disponibilitati ale institutiilor publice locale si ale institutiilor de subordonare locala la institutiile de credit rezidente (ct.5110101+5110102+5120102+5120402+5120502+5150102+5150202+5160102+5160202+5170102+5170202+5290202+5290302+5290902+5500102+5550102+5550202+5570202+5580102+5580302+5600102+5600103+5610102+5610103+5620102+5620103), din care:	1.555	1.556
18036	Total (in baze cash) (rd.32+35)	1.555	1.556
18038	Total (in baze accrual) (rd.36+37)	1.555	1.556
1814			
18141	Participatiile autoritatilor locale la alte societati care nu sunt organizate pe actiuni (regii autonome,srl,comandita, etc.) (ct.2600300-2960103)	1.200	1.200
18142	Total (la valoarea de intrare mai putin ajustarile cumulate pentru pierderea de valoare) (rd.141)	1.200	1.200
1815			
18157	Creante comerciale necurente legale de livrari de bunuri si servicii de catre autoritatile locale sau de institutii subordonate acestora (ct.4110201+4110208+4130200+4610201-4910200-4960200) Total (rd.158+159+160+164) din care:		47.254
18159	- de la societati nefinanciare (S11).		47.254
18165	Creante comerciale curente legate de livrari de bunuri si servicii de catre autoritatile locale sau de institutii subordonate acestora(ct.2320000+2340000+4090101+4090102+4110101+4110108+4130100+4180000+4610101-4910100-4960100) Total(rd.166+167+168+172)din care de la:	322.514	58.685
18166	-de la gospodariile populatie (S14)	247.517	37.920
18167	-de la societati nefinanciare (S11)	74.997	20.765
1817			
18176	1.Creante ale bugetului local (ct.4640000-4970000). Total (rd.177+178+179+183). din care:	483.544	605.402
18177	- de la gospodariile populatie (S14)	315.844	337.981
18178	- de la societati nefinanciare (S11)	167.700	267.421
1818			
18185	Total creante (rd.176+184)	483.544	605.402
1820			
18203	1.Sume datorate tertilor reprezentand garantii si cautiuni aflate in conturile institutiilor publice (ct.4280101+4280201+4620101+4620109).Total (rd.204+205+206), din care:	2.415	2.555
18205	- societati nefinanciare (S11)	2.415	2.555
1832			

COD	DENUMIRE INDICATORI	Sold la inceputul anului	Sold la sfarsitul perioadei
18320	Datorii comerciale curente legate de livrari de bunuri si servicii (ct.4010100+4030100+ 4040100+4050100+4080000+4190000+4620101).		
	Total (rd.321+322+326+327) din care catre:	51.442	419.048
18321	-Societati nefinanciare (S11)	51.442	419.048
1833			
18331	Datoriile institutiilor publice din administratia locala catre bugete (ct.4310100+4310200+4310300+4310400+4310500+4310600+4310700+4370100+4370200+4370300+4420300+4420801+4440000+4460100+4460200+4480100)	124.923	98.081
18332	Salariile angajatilor (ct.4210000+4230000+4260000+4270100+4270300+4280101)	165.031	164.708
18335	Total (rd.331+332+333+334)	289.954	262.789
1834			
183421	Provizioane necurente (ct.1510201+1510202+1510203+1510204+1510208), din care:	126.255	
183423	Provizioane necurente reprezentand drepturi de natura salariala stabilite in favoarea personalului din sectorul bugetar prin titluri devenite executorii (din soldul ct.1510203)	126.255	

Conducatorul institutiei

Tudose Mircea Adhuc


Conducatorul compartimentului
financiar- contabil

Anou Rodica


VENITURILE SI CHELTUIELILE BUGETELOR
LOCALE PE UNITATI ADMINISTRATIV TERITORIALE

31.12.2019

- lei -

Denumire Indicatori	Cod Indicator	Nr. rand	Prevederi Anuale	Realizat
A	B	C	1	2
II.ORASE	000102	2402 24029		
VENITURI TOTAL			13.508.380	8.903.448
Venituri proprii	4990	2403 24030	3.725.380	3.691.202
I.Venituri curente, din care:	000202	24031	6.850.380	6.803.653
a) Cote si sume defalcate din impozitul pe venit	0402	24032		
-cote defalcate din impozitul pe venit	040201	24033	2.712.000	2.797.966
-Sume alocate din cotele defalcate din impozitul pe venit pentru echilibrarea bugetelor locale	040204	24034	1.140.000	1.224.711
b) Sume defalcate din taxa pe valoarea adaugata			1.007.000	1.122.712
-sume defalcate din taxa pe valoarea adaugata pentru finantarea cheltuielilor descentralizate la nivelul judetelor	1102	24035	3.125.000	3.112.451
-sume defalcate din taxa pe valoarea adaugata pentru finantarea cheltuielilor descentralizate la nivelul comunelor, oraselor, municipiilor si sectoarelor Municipiului Bucuresti	110201	24036	20.000	15.933
-sume defalcate din taxa pe valoarea adaugata pentru echilibrarea bugetelor locale	110202	24037		
		2404		
-sume defalcate din taxa pe valoarea adaugata pentru echilibrarea bugetelor locale	110206	24040	130.000	121.518
		2405		
4. Subventii de la alte nivele ale administratiei publice	420002	24050	2.975.000	2.975.000
-subventii de la bugetul de stat	4202	24051	6.658.000	2.099.795
CHELTUIELI TOTAL	5002	24053	6.658.000	2.099.795
Excedent	9802	24054	-14.620	834.494
CORELATII	000102	2411		
VENITURI TOTAL		24112	13.508.380	8.903.448
Venituri proprii	4990	24113	3.725.380	3.691.202
I.Venituri curente, din care:	000202	24114	6.850.380	6.803.653
a) Cote si sume defalcate din impozitul pe venit	0402	24115		
-cote defalcate din impozitul pe venit	040201	24116	2.712.000	2.797.966
-sume alocate din cotele defalcate din impozitul pe venit pentru echilibrarea bugetelor locale	040204	24117	1.140.000	1.224.711
b) Sume defalcate din taxa pe valoarea			1.007.000	1.122.712
	1102	24118		

**VENITURILE SI CHELTUIELILE BUGETELOR
LOCALE PE UNITATI ADMINISTRATIV TERITORIALE**

31.12.2019

- lei -


Denumire Indicatori	Cod Indicator	Nr. rand	Prevederi Anuale	Realizat
A	B	C	1	2
adaugata			3.125.000	3.112.451
-sume defalcate din taxa pe valoarea adaugata pentru finantarea cheltuielilor descentralizate la nivelul judetelor	110201	24119		
		2412	20.000	15.933
-sume defalcate din taxa pe valoarea adaugata pentru finantarea cheltuielilor descentralizate la nivelul comunelor, oraselor, municipiilor si sectoarelor Municipiului Bucuresti	110202	24120		
			130.000	121.518
-sume defalcate din taxa pe valoarea adaugata pentru echilibrarea bugetelor locale	110206	24123		
		2413	2.975.000	2.975.000
4. Subventii de la alte nivele ale administratiei publice	420002	24133		
			6.658.000	2.099.795
-subventii de la bugetul de stat	4202	24134		
			6.658.000	2.099.795
CHELTUIELI TOTAL	5002	24136	13.523.000	8.068.954
Excedent	9802	24137	-14.620	834.494

Conducatorul institutiei

Tuduce Diana Adiana
TG

Conducatorul compartimentului financiar-contabil

Anu Rodica
noy



**Situatia modificarilor in structura
activelor nete/capitalurilor
31.12.2019**

Anexa 34

pag.: 1 -lei-

Denumirea elementului de capital	Cod	Sold la inceputul anului	Cresteri	Reduceri	Sold la sfarsitul anului
A	B	1	2	3	4
	2500				
Fondul bunurilor care alcatuiesc domeniul public al unitatilor administrativ- teritoriale (ct.1030000)	25004	44.756.238	974.644	177.340	45.553.542
Fondul bunurilor care alcatuiesc domeniul privat al unitatilor administrativ- oriale (ct.1040101)	25005	997.476		54.644	942.832
	2501				
Rezultatul reportat (ct.1170000 - sold creditor)	25017	6.022.671		143.531	5.879.140
Rezultatul patrimonial al exercitiului (ct.1210000 - sold creditor)	25019		2.730.463		2.730.463
	2502				
Rezultatul patrimonial al exercitiului (ct.1210000 - sold debitor)	25020	1.358.321		1.358.321	
Total capitaluri proprii(rd.01 la 17 - rd.18+rd.19-rd.20)	25021	50.418.064	3.705.107	-982.806	55.105.977

SITUATIA ACTIVELOR FIXE AMORTIZABILE

31.12.2019

Anexa 35a - lei -

DENUMIREA ACTIVELOR FIXE	Cod	Existenta		CRESTERI					alte cai	
		31.12.2019	2	SOLD LA INCEPUTUL ANULUI	TOTAL din care:	diferente din reevaluare	achizitii*)	transferuri/ primite cu titlu gratuit		donatii, sponsorizari
A	B	1	2	3	4=5+6+7+8+9	5	6	7	8	9
Alte active fixe necorporale(ct.2080100,2080200)	00									
TOTAL	004			210.138	1.014		1.014			
	005			210.138	1.014		1.014			
	01									
Instalatii tehnice,mijloace de transport, animale si plantatii (ct.2130100,2130200, 2130300,2130400)	017									
Mobilier,aparatura birouica,echipamente de protectie a valorilor umane si mate- riale si alte active fixe corporale (ct.2140000)	018			2.554.155	404.756		404.756			
TOTAL	019			60.468	35.434		35.434			
	02			2.614.623	440.190		440.190			
TOTAL ACTIVE FIXE	020			2.824.761	441.204		441.204			

DENUMIREA ACTIVELOR FIXE	Cod	REDUCERI										Ajustari de valoare (amortizari si ajustari pentru depreciere)				Valoarea contabila neta, din care:			
		SOLD LA SFARSITUL ANULUI										Sold la inceputul anului		Sold la sfarsitul anului		Domeniul privat al statului		Domeniul privat al institutiei publice	
		10	11	12	13	14	15	16	17	18	19	20	18	19	20	21	22	23	24
A	B	10=11+12+13+14+15+16	11	12	13	14	15	16	17=3+4+10	18	19	20	21=18+19+20	22=17+21+23+24	23=17+21+22+24	24=17+21+22+23			
Alte active fixe	00																		
TOTAL	004								211.152	111.555	37.967		148.522			61.630			
	005								211.152	111.555	37.967		148.522			61.630			
01																			
017																			
Instalatii tehnice, mijloace de transport, animale si plantatii (cl.2130100, 2130200, 2130300, 2130400)	018	226.225			30.000				2.732.696	1.765.029	304.658	202.984	1.867.713			884.873			
Mobilier, aparatura birou, echipamente de protectie a valorilor umane si materiale si alte active fixe corporale (cl.2140000)	019	4.000			4.000				91.902	34.506	13.726	4.000	44.202			47.660			
TOTAL	020	230.225			34.000				2.824.598	1.800.535	318.404	206.984	1.911.955			912.633			
TOTAL ACTIVE FIXE	020	230.225			34.000				3.055.740	1.812.050	385.371	206.984	2.081.477			974.263			

Conducatorul institutiei
financiar-contabil
Ana Popescu

Conducatorul institutiei
Suduce Mircea-Alexandru



SITUATIA ACTIVELOR FIXE NEAMORTIZABILE
31.12.2019

Anexa 35b - lei -

DENUMIREA ACTIVELOR FIXE	Existenta la 31.12.2019		SOLD LA INCEPUTUL ANULUI	TOTAL din care: 5=6+7+8+9+10	CRESTERI						
	Cod	UM			UM	UM	achizitii	transferuri/ primite cu titlu gratuit	donatii, sponsorizari	alte cai	
A	B	1	2	3	4	5	6	7	8	9	10
ACTIVE FIXE CORPORALE	00										
Amplasari la terenuri (ct.2110200)	006				914.021						
Terenuri (ct.2110100)	007				3.676.714						
Constructii (ct.212), din care:	008				41.162.979	974.644		974.644			
01											
alte active fixe incadrate in grupa constructiilor (ct.2120901)	016				41.162.979	974.644		974.644			
Active fixe corporale in curs de executie (ct.2310000)	019				540.948	3.398.495		3.398.495			
02											
TOTAL	021				46.294.662	4.373.139		4.373.139			
TOTAL ACTIVE FIXE	022				46.294.662	4.373.139		4.373.139			

DENUMIREA ACTIVELOR FIXE	Cod	REDUCERI							SOLD LA SFARSITUL ANULUI	Valoarea aferenta activelor fixe neamortizabile					Proprietatea privata a institutiei publice din administratia locala
		TOTAL din care:	Reevaluare	dezmembrari	transferuri	vanzari	alte cai	Fondul activelor fixe necorporale ct.1000000		Domeniul public al statului ct.1010000	Domeniul privat al statului ct.1020101	Proprietatea privata a institutiei publice ct.1020102	Domeniul public al U.A.T. ct.1030000	Domeniul privat al U.A.T. ct.1040101	
A	B	11=12+13+14+15+16	12	13	14	15	16	17=4+5-11 17+18+19+20+21+22+23+24	18	19	20	21	22	23	24
ACTIVE FIXE CORPORALE	00							914.021							
Amenajari la terenuri (ct.2110200)	006							3.676.714						901.105	
Terenuri (ct.2110100)	007	231.984		177.340			54.644	41.905.639					41.863.912	41.727	
Constructii (ct.212) din care:	008														
01															
016		231.984		177.340			54.644	41.905.639					41.863.912	41.727	
Alte active fixe incadrate in grupa constructii (ct.2120901)	019	1.086.972					1.086.972	2.862.471							
Active fixe corporale in curs de executie (ct.2310000)	02	1.318.956					1.141.616	48.348.895					45.553.542	942.693	
021		1.318.956					1.141.616	48.348.895					45.553.542	942.693	
022															
TOTAL															
TOTAL ACTIVE FIXE															

Conducatorul institutiei

Sanducă Mircea - H. H. H. H. H.

Conducatorul compartimentului financiar-contabil

Arca Rodica



CONTUL DE EXECUTIE AL BUGETULUI LOCAL - VENITURI
31.12.2019


Capi- tot	Sub- capi- tot	Pa- ra- graf	Cru- pa/ Titlu	Ar- ti- col	Ali- ne- at	Denumire indicator	Prevederi bugetare initiale	Prevederi bugetare definitive	Drepturi constatate			Incasari realizate	Stingeri pe alte cai decat incasari	Drepturi constatate de incasat
									Total, din care:	din anii precedenti	din anul curent			
A						B	I	2	3=4+5	4	5	6	7	8=3-6-7
0001						TOTAL VENITURI-BUGET LOCAL	10.817.380	13.508.380	9.614.790	483.544	9.131.246	8.903.448		711.342
0002						I. VENITURI CURENTE	5.809.380	6.850.380	7.514.995	483.544	7.031.451	6.803.653		711.342
0003						A. VENITURI FISCALE	5.429.000	6.470.000	6.926.046	302.555	6.623.491	6.520.012		406.034
0004						A.1. IMPOZIT PE VENIT, PROFIT SI CASTIGURI DIN CAPITAL	2.149.000	2.714.000	2.798.449		2.798.449	2.798.449		
0300						A.1.2 IMPOZIT PE VENIT, PROFIT SI CASTIGURI DIN CAPITAL DE LA PERSOANE FIZICE	2.149.000	2.714.000	2.798.449		2.798.449	2.798.449		
0302						IMPOZIT PE VENIT	2.000	2.000	483		483	483		
18						Impozitul pe veniturile din transferul proprietatilor imobiliare din patrimoniul personal	2.000	2.000	483		483	483		
0402						COTE SI SUME DEFALCATE DIN IMPOZITUL PE VENIT								
0402						COTE SI SUME DEFALCATE DIN IMPOZITUL PE VENIT	2.147.000	2.712.000	2.797.966		2.797.966	2.797.966		
0402	01					Cote defalcate din impozitul pe venit	1.140.000	1.140.000	1.224.711		1.224.711	1.224.711		
04						Sume alocate din cotele defalcate din impozitul pe venit pentru echilibrarea bugetelor locale								
0402	05					Sume repartizate din Fondul la	1.007.000	1.007.000	1.122.712		1.122.712	1.122.712		

Capi- tot	Sub- capi- tot	Pa- ra- graf	Pa- ra- titlu	Ali- ne- at	Denumire indicator	Prevederi bugetare initiale		Prevederi bugetare definitive	Drepturi constatate			Incasari realizate	Stingeri pe alte cai decat incasari	Drepturi constatate de incasat
						1	2		Total, din care:	4 din ani precedenti	5 din anul curent			
A					B	3=4+5	4	5	6	7	8=3-6-7			
0700					dispozitia Consiliului Judetean	565.000	450.543	450.543	450.543		450.543			
0702	02				A3 IMPOZITE SI TAXE PE PROPRIETATE	497.000	817.458	817.458	252.810	564.648	470.985			346.473
					IMPOZITE SI TAXE PE PROPRIETATE	357.000	497.000	497.000	252.810	564.648	470.985			346.473
	01				Impozit si taxa pe cladiri	267.000	357.000	357.000	202.091	307.109	353.800			155.400
					Impozit pe cladiri de la persoane fizice	84.000	109.000	109.000	54.169	87.788	105.730			36.227
0702	01	02			Impozit si taxa pe cladiri de la persoane juridice	183.000	248.000	248.000	147.922	219.321	248.070			119.173
0702	02				Impozit si taxa pe teren	84.000	114.000	114.000	268.836	50.719	87.787			181.049
					Impozit pe terenuri de la persoane fizice	56.000	86.000	86.000	36.299	62.455	59.154			39.600
0702	02	02			Impozit si taxa pe teren de la persoane juridice	28.000	28.000	28.000	14.420	155.662	28.633			141.449
0702	03				Taxe judiciare de timbru si alte taxe de timbru	5.000	5.000	5.000	23.630	23.630	13.606			10.024
0702	50				Alte impozite si taxe pe proprietate	1.000	21.000	21.000	15.792	15.792	15.792			
1000														
1102	02				A4 IMPOZITE SI TAXE PE BUNURI SI SERVICII	2.920.000	3.253.000	3.253.000	48.116	3.253.713	3.244.952			56.877
					SUME DEFALCATE DIN TVA									
	01				SUME DEFALCATE DIN TVA	2.854.600	3.125.000	3.125.000	3.112.451	3.112.451	3.112.451			
					Sume defalcate din taxa pe valoarea adaugata pentru finantarea cheltuielilor descentralizate la nivelul judetelor									
						20.000	15.933	15.933			15.933			

Capi- tol	Sub- capi- tol	Pa- ra- graf	Gr- pa/ Titlu	Ar- ti- col	Ali- ne- at	Denumire indicator	Prevederi bugetare initiale	Prevederi bugetare definitive	Drepturi constatate		Incasari realizate	Stingeri pe alte cai decat incasari	Drepturi constatate de incasat	
									Total, din care:	din anii precedentii				din anul curent
A						B	I	2	3=4+5	4	5	6	7	8=3-6-7
1102	02					Sume defalcate din taxa pe valoarea adaugata pentru finantarea cheltuielilor descentralizate la nivelul comunelor, oraselor, municipiilor, sectoarelor si Municipiului Bucuresti	130.000	130.000	121.518	121.518	121.518			
1102	06					Sume defalcate din taxa pe valoarea adaugata pentru echilibrarea bugetelor locale	2.975.000	2.975.000	2.975.000	2.975.000	2.975.000			
1602						TAXE PE UTILIZAREA BUNURILOR. AUTORIZAREA UTILIZARII BUNURILOR SAU PE DESFASURAREA DE ACTIVITATI	66.000	128.000	189.378	48.116	141.262	132.501	56.877	
1602						TAXE PE UTILIZAREA BUNURILOR. AUTORIZAREA UTILIZARII BUNURILOR SAU PE DESFASURAREA DE ACTIVITATI	52.000	84.000	125.935	47.484	78.451	69.909	56.026	
1602	02				01	Impozit pe mijloacele de transport	43.000	75.000	110.691	44.787	65.904	57.729	52.962	
1602	02				02	Impozit pe mijloacele de transport detinute de persoane fizice*	9.000	9.000	15.244	2.697	12.547	12.180	3.064	
1602	03					Taxe si tarife pentru eliberarea de licente si autorizatii de functionare	14.000	44.000	63.443	632	62.811	62.592	851	
1800	02					A6. ALTE IMPOZITE SI TAXE FISCALE	3.000	6.000	8.310	1.629	6.681	5.626	2.684	
1802						ALTE IMPOZITE SI TAXE FISCALE	3.000	6.000	8.310	1.629	6.681	5.626	2.684	
50						Alte impozite si taxe	3.000	6.000	8.310	1.629	6.681	5.626	2.684	

Capi- tol	Sub- capi- tol	Pa- ra- gra- ful grafic	Pa- ru- pa / Titlu col	Ali- ne- at	Denumire indicator	Prevederi bugetare initiale	Prevederi bugetare definitive	Drepturi constatate		Incasari realizate	Stingeri pe alte cai decat incasari	Drepturi constatate de incasat	
								Total, din care:	din anii precedenti				din anul curent
A						1	2	3=4+5	4	5	6	7	8=3-6-7
2900					B								
	02				C. VENITURI NEFISCALE	380.380	380.380	588.949	180.989	407.960	283.641		305.308
3000													
	02				C1. VENITURI DIN PROPRIETATE	81.000	81.000	65.147	2.430	62.717	64.253		894
3002					VENITURI DIN PROPRIETATE								
	01				VENITURI DIN PROPRIETATE	81.000	81.000	65.147	2.430	62.717	64.253		894
					Varsaminte din profitul net al regiilor autonome	39.000	39.000	38.970		38.970	38.970		
3002	05				Venituri din concesiuni si inchirieri	42.000	42.000	26.177	2.430	23.747	25.283		894
					Alte venituri din concesiuni si inchirieri de catre institutiile publice	42.000	42.000	26.177	2.430	23.747	25.283		894
3300													
3302	02				C2. VANZARI DE BUNURI SI SERVICII	299.380	299.380	523.802	178.559	345.243	219.388		304.414
					VENITURI DIN PRESTARI DE SERVICII SI ALTE ACTIVITATI								
3302					VENITURI DIN PRESTARI DE SERVICII SI ALTE ACTIVITATI	86.380	86.380	15.916		15.916	15.916		
3302	08				Venituri din prestari de servicii	82.380	82.380	11.530		11.530	11.530		
	10				Contributia parintilor sau sustinatorilor legali pentru intretinerea copiilor in crese	4.000	4.000	4.386		4.386	4.386		
3502					AMENZI, PENALITATI SI CONFISCARI								
	01				AMENZI, PENALITATI SI CONFISCARI	51.000	51.000	241.124	177.649	63.475	43.533		197.591
					Venituri din amenzi si alte sanctiuni aplicate potrivit dispozitiilor legale								
3502	01				Venituri din amenzi si alte sanctiuni	51.000	51.000	241.124	177.649	63.475	43.533		197.591

Capi- tot	Sub- capi- tot	Pa- ra- graf	Gru- pa/ Titlu	Ali- ne- at	Denumire indicator	Prevederi bugetare initiale	Prevederi bugetare definitive	Drepturi constatate		Incasari realizate	Stingeri pe alte cai decat incasari	Drepturi constatate de incasat	
								Total, din care:	din ani precedenti				
A					B	I	2	3=4+5	4	5	6	7	8=3-6-7
					aplicate de catre alte institutii de specialitate	51.000	51.000	241.124	177.649	63.475	43.533		197.591
3602					DIVERSE VENITURI								
					DIVERSE VENITURI	162.000	162.000	266.762	910	265.852	159.939		106.823
					Alte venituri	162.000	162.000	266.762	910	265.852	159.939		106.823
3702					TRANSFERURI VOLUNTARE, ALTELE DECAT SUBVENTIILE								
					Varsaminte din sectiunea de functionare pentru finantarea sectiunii de dezvoltare a bugetului local(cu semnal minus)	-380.000	-984.000	-700.435		-700.435	-700.435		
3702 04					Varsaminte din sectiunea de functionare	380.000	984.000	700.435		700.435	700.435		
4100													
4200					IV. SUBVENTII	5.008.000	6.658.000	2.099.795		2.099.795	2.099.795		
					SUBVENTII DE LA ALTE NIVELE ALE ADMINISTRATIEI PUBLICE	5.008.000	6.658.000	2.099.795		2.099.795	2.099.795		
4202					SUBVENTII DE LA BUGETUL DE STAT								
					SUBVENTII DE LA BUGETUL DE STAT	5.008.000	6.658.000	2.099.795		2.099.795	2.099.795		
					Subventii pentru acordarea ajutorului pentru incalzirea locuintei cu lemne, carbuni,combustibilii petrolieri	8.000	8.000			1.213	1.213		
4202 65					Finantarea Programului National de Dezvoltare Locala	5.000.000	6.650.000	2.098.582		2.098.582	2.098.582		



PRIMAR,
TUDUȚE MIRLEEA ADRIAN TP

DTF PROCU
MIHAI ROȘCĂ
ȘTEFAN

Capi- tol	Sub- capit- ol	Pa- ra- graf	Ar- ti- col	Ali- ne- at	Denumire indicator	Credite de angajament		Credite bugetare				Plati efectuate	Angajamente legale de platit	Cheltuieli efective
						initiale	definitive	initiale	definitive	Angajamente bugetare	Angajamente legale			
A						1	2	3	4	5	6	7	8=6-7	9
6702					B									
					CULTURA, RECREERE SI RELIGIE									
	03				CULTURA, RECREERE SI RELIGIE									
		02			Servicii culturale			521.000	753.000	574.833	574.833	574.833		903.776
					Biblioteci publice comunale, orasenesi, municipale			301.000	353.000	336.691	336.691	336.691		370.296
	6702	03	06		Case de cultura			4.000	4.000	2.157	2.157	2.157		464
		05			Servicii recreative si sportive			297.000	349.000	334.534	334.534	334.534		369.832
			01		Sport			220.000	380.000	218.142	218.142	218.142		513.480
			03		Intretinere gradini publice, parcuri			190.000	190.000	162.111	162.111	162.111		457.449
	6702	06			zone verzi, baze sportive si de agrement			301.000	190.000	56.031	56.031	56.031		56.031
					Servicii religioase			20.000	20.000	20.000	20.000	20.000		20.000
6802					ASIGURARI SI ASISTENTA SOCIALA									
		05			ASIGURARI SI ASISTENTA SOCIALA									
					Asistenta sociala in caz de boli si invaliditati			983.000	1.008.000	873.923	873.923	873.923		926.905
	6802	05	02		Asistenta sociala in caz de invaliditate			646.000	646.000	551.784	551.784	551.784		602.969
			11		Cresc			646.000	646.000	551.784	551.784	551.784		602.969
		15			Prevenirea excluderii sociale			292.000	317.000	302.491	302.491	302.491		304.288
			01		Ajutor social			20.000	20.000	6.259	6.259	6.259		6.259
		50			Alte cheltuieli in domeniul asigurarilor si asistentei sociale			20.000	20.000	6.259	6.259	6.259		6.259
	6802	50	50		Alte cheltuieli in domeniul asistentei sociale			25.000	25.000	13.389	13.389	13.389		13.389
7000								25.000	25.000	13.389	13.389	13.389		13.389
		02			Partea IV-a SERVICII SI DEZVOLTARE PUBLICA. LOCUINTE, MEDIU SI APE LOCUINTE, SERVICII SI DEZVOLTARE PUBLICA LOCUINTE, SERVICII SI DEZVOLTARE PUBLICA			948.000	1.158.000	1.039.025	1.039.025	1.039.025		890.956
7002								160.000	420.000	382.683	382.683	382.683		274.111

Capi- tol	Sub- cap- tol	Pa- ra- graf	Ar- ti- col at	Ali- ne- at	Denumire indicator	Credite de angajament		Credite bugetare				Angajamente legale de platit			Cheltuieli efective
						initiale	definitive	initiale	definitive	5	6	7	8=6-7	9	
						1	2	3	4	5	6	7	8=6-7	9	
A															
7002	06				B										
	50				Iluminat public si electricitari Alte servicii in domeniile locuintelor. serviciilor si dezvoltarii comunale			160.000	260.000	224.979	224.979	224.979	224.979	224.980	
7402					PROTECTIA MEDIULUI				160.000	157.704	157.704	157.704	157.704	49.131	
	05				PROTECTIA MEDIULUI			788.000	738.000	656.342	656.342	656.342	656.342	616.845	
					Salubritate si gestionarea deseurilor			788.000	738.000	656.342	656.342	656.342	656.342	616.845	
	01				Salubritate			788.000	738.000	656.342	656.342	656.342	656.342	616.845	
8000															
	02				Partea V-a ACTIUNI ECONOMICE			5.627.000	7.619.500	2.765.202	2.765.202	2.765.202	2.765.202	604.500	
8302					AGRICULTURA, SILVICULTURA, SI VANATOARE										
	03				AGRICULTURA, SILVICULTURA, SI VANATOARE			170.000	231.000	138.455	138.455	138.455	138.455	184.872	
					Agricultura			170.000	231.000	138.455	138.455	138.455	138.455	184.872	
	30				Alte cheltuieli in domeniul agriculturii			170.000	231.000	138.455	138.455	138.455	138.455	184.872	
8402					TRANSPORTURI										
	03				TRANSPORTURI			5.195.000	6.995.000	2.282.206	2.282.206	2.282.206	2.282.206	74.783	
					Transport rutier			5.195.000	6.995.000	2.282.206	2.282.206	2.282.206	2.282.206	74.783	
	01				Drumuri si poduri			1.070.000	1.770.000	68.450	68.450	68.450	68.450		
	03				Strazi			4.125.000	5.225.000	2.213.756	2.213.756	2.213.756	2.213.756	74.783	
8702					ALTE ACTIUNI ECONOMICE										
	04				ALTE ACTIUNI ECONOMICE			262.000	393.500	344.541	344.541	344.541	344.541	344.845	
					Turism			262.000	393.500	344.541	344.541	344.541	344.541	344.845	

Capi- tot	Sub- capit tot	Pa- ra- graf	Ar- ti- col	Ali- ne- at	Denumire indicator	Credite de angajament		Credite bugetare		Angajamente bugetare	Angajamente legale	Plati efectuate	Angajamente legale de platit	Cheltuieli efective	
						1	2	3	4						
						A	B	5	6	7	8=6-7	9			
5002						TOTAL CHELTUIELI									
5002						TOTAL CHELTUIELI		10.832.000	13.523.000	8.068.954	8.068.954	8.068.954	8.068.954	6.313.787	
5002						CHELTUIELI CURENTE		5.452.000	5.889.000	5.269.937	5.269.937	5.269.937	5.269.937	5.346.518	
5002						TITLUL I CHELTUIELI DE PERSONAL		2.948.000	2.808.000	2.687.066	2.687.066	2.687.066	2.687.066	2.739.010	
5002						Cheltuieli salariale in bani		2.836.000	2.696.000	2.589.474	2.589.474	2.589.474	2.589.474	2.640.248	
5002						Salarii de baza		2.588.000	2.448.000	2.364.163	2.364.163	2.364.163	2.364.163	2.405.831	
5002						Indemnizatii platite unor persoane din afara unitatii		140.000	140.000	136.290	136.290	136.290	136.290	136.136	
5002						Indemnizatii de hrana		108.000	108.000	89.021	89.021	89.021	89.021	98.281	
5002						Cheltuieli salariale in natura		45.000	45.000	40.600	40.600	40.600	40.600	40.600	
5002						Vouchere de vacanta		45.000	45.000	40.600	40.600	40.600	40.600	40.600	
5002						Contributii		67.000	67.000	56.992	56.992	56.992	56.992	58.162	
5002						Contributia asiguratorie pentru munca		67.000	67.000	56.992	56.992	56.992	56.992	58.162	
5002						TITLUL II BUNURI SI SERVICII		2.078.000	2.615.000	2.202.000	2.202.000	2.202.000	2.202.000	2.195.757	
5002						Bunuri si servicii		1.709.500	2.125.950	1.744.220	1.744.220	1.744.220	1.744.220	1.739.590	
5002						Furnituri de birou		16.000	16.000	12.609	12.609	12.609	12.609	12.609	
5002						Materiale pentru curatenie		20.000	20.000	12.961	12.961	12.961	12.961	12.961	
5002						Incalzit, iluminat si forta motrica		182.000	302.000	263.394	263.394	263.394	263.394	274.298	
5002						Carburanti si lubrifianti		167.600	167.600	142.281	142.281	142.281	142.281	142.281	
5002						Transport		14.500	14.500	14.500	14.500	14.500	14.500	14.500	
5002						Posta, telecomunicatii, radio, tv, internet		19.400	19.400	13.453	13.453	13.453	13.453	13.452	
5002						Alte bunuri si servicii pentru intretinere si functionare		1.290.000	1.586.450	1.285.022	1.285.022	1.285.022	1.285.022	1.269.489	
5002						Reparatii curente		230.000	307.000	306.740	306.740	306.740	306.740	306.740	
5002						Hrana		10.000	10.000	7.118	7.118	7.118	7.118	7.118	
5002						Hrana pentru oameni		10.000	10.000	7.118	7.118	7.118	7.118	7.118	
5002						Bunuri de natura obiectelor de inventar		48.500	58.500	51.734	51.734	51.734	51.734	52.120	

Căpitol	Subcapitol	Pașaport / Titlu	Articol	Alina	Denumire indicator	Credite de angajament		Credite bugetare		Angajamente bugetare	Angajamente legale	Plati efectuate	Angajamente legale de platit	Cheltuieli efective
						initiale	definitive	initiale	definitive					
A						1	2	3	4	5	6	7	8=6-7	9
B														
5002	20	05	30		Alte obiecte de inventar	48.500	58.500	48.500	58.500	51.734	51.734	51.734	51.734	52.120
	20	06			Deplasari, deplasari, transferari	70.000	90.000	70.000	90.000	71.063	71.063	71.063	71.063	71.063
	20	06	01		Deplasari interne, deplasari, transferari	70.000	90.000	70.000	90.000	71.063	71.063	71.063	71.063	71.063
	20	11			Carti, publicatii si materiale documentare	2.000	2.000	2.000	2.000	1.999	1.999	1.999	1.999	
	20	13			Pregatire profesionala	8.000	9.250	8.000	9.250	6.826	6.826	6.826	6.826	6.826
	20	30			Alte cheltuieli		12.300		12.300	12.300	12.300	12.300	12.300	12.300
	20	30	30		Alte cheltuieli cu bunuri si servicii		12.300		12.300	12.300	12.300	12.300	12.300	12.300
	50				TITLUL V FONDURI DE REZERVA	5.000	5.000	5.000	5.000					
	50	04			Fond de rezerva bugetara la dispozitia autoritatilor locale	5.000	5.000	5.000	5.000					
5002	57				TITLUL VIII ASISTENTA SOCIALA	421.000	441.000	421.000	441.000	360.871	360.871	360.871	360.871	391.751
	57	02			Ajutoare sociale	421.000	441.000	421.000	441.000	360.871	360.871	360.871	360.871	391.751
	57	02	01		Ajutoare sociale in numerar	418.000	418.000	418.000	418.000	343.437	343.437	343.437	343.437	374.317
	57	02	02		Ajutoare sociale in natura		20.000		20.000	15.934	15.934	15.934	15.934	15.934
	57	02	03		Tichete de cresa si tichete sociale pentru gradinita	3.000	3.000	3.000	3.000	1.500	1.500	1.500	1.500	1.500
5002	59				TITLUL XI ALTE CHELTUIELI		20.000		20.000	20.000	20.000	20.000	20.000	20.000
	59	12			Sustinerea cultelor		20.000		20.000	20.000	20.000	20.000	20.000	20.000
	70				CHELTUIELI DE CAPITAL	5.380.000	7.634.000	5.380.000	7.634.000	2.799.017	2.799.017	2.799.017	2.799.017	967.269
	71				TITLUL XIII ACTIVE NEFINANCIARE	5.380.000	7.634.000	5.380.000	7.634.000	2.799.017	2.799.017	2.799.017	2.799.017	967.269
	71	01			Active fixe	5.380.000	7.634.000	5.380.000	7.634.000	2.799.017	2.799.017	2.799.017	2.799.017	967.269
	71	01	02		Masini, echipamente si mijloace de transport		95.000		95.000	94.578	94.578	94.578	94.578	247.276
5002	71	01	03		Mobilier, aparatura birou si alte active corporale		15.000		15.000	14.994	14.994	14.994	14.994	13.239
5002	71	01	30		Alte active fixe (inclusiv reparatii capitale)	5.380.000	7.524.000	5.380.000	7.524.000	2.689.445	2.689.445	2.689.445	2.689.445	706.754

Capi- tol	Sub- cap- tol	Pa- ra- graf	Ar- ti- col	Ali- ne- at	Denumire indicator	Credite de angajament		Credite bugetare		Angajamente bugetare	Angajamente legale	Plati efectuate	Angajamente legale de platit	Cheltuieli efective
						1	2	3	4					
					B	1	2	3	4	5	6	7	8=6-7	9
5100														
	02				Partea I-a SERVICII PUBLICE GENERALE			2.590.000	2.705.000	2.544.628	2.544.628	2.544.628		2.725.951
	5102				AUTORITATI PUBLICE SI ACTIUNI EXTERNE									
		01			AUTORITATI PUBLICE SI ACTIUNI EXTERNE			2.585.000	2.700.000	2.544.628	2.544.628	2.544.628		2.725.951
					CHELTUIELI CURENTE			2.485.000	2.390.000	2.239.075	2.239.075	2.239.075		2.231.488
		10			TITLUL I CHELTUIELI DE PERSONAL			1.771.000	1.631.000	1.598.922	1.598.922	1.598.922		1.618.790
		10	01		Cheltuieli salariale in bani			1.710.000	1.570.000	1.546.227	1.546.227	1.546.227		1.565.657
		10	01	01	Salarii de baza			1.520.000	1.380.000	1.368.234	1.368.234	1.368.234		1.383.807
		10	01	12	Indemnizatii plătite unor persoane din afara unitatii			140.000	140.000	136.290	136.290	136.290		136.136
	5102		10	01	17	Indemnizatii de hrana		50.000	50.000	41.703	41.703	41.703		46.214
		10	02		Cheltuieli salariale in natura			21.000	21.000	18.850	18.850	18.850		18.850
		10	02	06	Vouchere de vacanta			21.000	21.000	18.850	18.850	18.850		18.850
		10	03		Contributii			40.000	40.000	33.845	33.845	33.845		34.283
		10	03	07	Contributia asiguratorie pentru munca			40.000	40.000	33.845	33.845	33.845		34.283
		20			TITLUL II BUNURI SI SERVICII			714.000	759.000	640.153	640.153	640.153		612.698
		20	01		Bunuri si servicii			619.000	644.000	549.472	549.472	549.472		534.612
		20	01	01	Furnituri de birou			10.000	10.000	6.609	6.609	6.609		6.609
		20	01	02	Materiale pentru curatenie			8.000	8.000	2.342	2.342	2.342		2.342
		20	01	05	Carburanti si lubrifianti			85.000	85.000	76.008	76.008	76.008		76.008
		20	01	08	Posta, telecomunicatii, radio, tv, internet			16.000	16.000	10.259	10.259	10.259		10.258
	5102		20	01	30	Alte bunuri si servicii pentru intretinere si functionare								
	5102		20	05	Bunuri de natura obiectelor de inventar			500.000	525.000	454.254	454.254	454.254		439.395
		20	05	30	Alte obiecte de inventar			25.000	25.000	21.925	21.925	21.925		9.330
		20	06		Deplasari, detasari, transferari			25.000	25.000	21.925	21.925	21.925		9.330
		20	06	01	Deplasari interne, detasari, transferari			62.000	62.000	63.082	63.082	63.082		63.082
								62.000	62.000	63.082	63.082	63.082		63.082

Capi- tot	Sub- capi- tot	Pa- ra- graf	Ali- ne- at	Denumire indicator	Credite de angajament		Credite bugetare		Angajamente legale	Angajamente legale de platit	Plati efectuate	Cheltuieli efective	
					initiale	definitive	initiale	definitive					
A					1	2	3	4	5	6	7	8=6-7	9
B													
5102	20	13		Preparare profesionala			8.000	8.000	5.674	5.674	5.674	5.674	
	70			CHELTUIELI DE CAPITAL			100.000	310.000	305.553	305.553	305.553	494.463	
	71			TITLUL XIII ACTIVE NEFINANCIARE			100.000	310.000	305.553	305.553	305.553	494.463	
	71	01		Active fixe			100.000	310.000	305.553	305.553	305.553	494.463	
	71	01	02	Masini, echipamente si mijloace de transport				95.000	94.578	94.578	94.578	247.276	
5102	71	01	03	Mobilier, aparatura biroutica si alte active corporale				15.000	14.994	14.994	14.994	13.239	
5102	71	01	30	Alte active fixe (inclusiv reparatii capitale)			100.000	200.000	195.981	195.981	195.981	233.928	
5402				ALTE SERVICII PUBLICE GENERALE									
	01			ALTE SERVICII PUBLICE GENERALE			5.000	5.000					
	50			CHELTUIELI CURENTE			5.000	5.000					
	50	04		TITLUL V FONDURI DE REZERVA			5.000	5.000					
				Fond de rezerva bugetara la dispozitia autoritatilor locale			5.000	5.000					
6000				Partea II-a APARARE, ORDINE PUBLICA SI SIGURANTA NATIONALA			6.000	6.000	4.400	4.400	4.400	4.400	
6102				ORDINE PUBLICA SI SIGURANTA NATIONALA			6.000	6.000	4.400	4.400	4.400	4.400	
	01			CHELTUIELI CURENTE			6.000	6.000	4.400	4.400	4.400	4.400	
	20			TITLUL II BUNURI SI SERVICII			6.000	6.000	4.400	4.400	4.400	4.400	
	20	01		Bunuri si servicii			6.000	6.000	4.400	4.400	4.400	4.400	
	20	01	30	Alte bunuri si servicii pentru intretinere si functionare			6.000	6.000	4.400	4.400	4.400	4.400	
6500				Partea III-a CHELTUIELI SOCIAL-CULTURALE			1.661.000	2.034.500	1.715.699	1.715.699	1.715.699	2.087.980	

CONTUL DE EXECUTIE AL BUGETULUI LOCAL - VENITURI
 SECTIUNEA DE FUNCTIONARE
 31.12.2018

Pag. 1 -lei-

Capi- tol	Sub- capi- tol	Pa- ra- gra- ful	Ar- ti- col	Ali- ne- at	Denumire indicator	Prevederi bugetare		Prevederi bugetare definitive	Drepturi constatate		Incasari realizate	Stingeri pe alte cai decat incasari	Drepturi constatate de incasat
						initiale	1		Total, din care:	din anii precedenti			
A					B	1	2	3=4+5	4	5	6	7	8=3-6-7
0001	02				TOTAL VENITURI-BUGET LOCAL	5.437.380	5.874.380	5.874.380	6.815.773	483.544	6.332.229	6.104.431	711.342
0002					I. VENITURI CURENTE	5.429.380	5.866.380	5.866.380	6.814.560	483.544	6.331.016	6.103.218	711.342
0003					A. VENITURI FISCALE	5.429.000	6.470.000	6.470.000	6.926.046	302.555	6.623.491	6.520.012	406.034
0004					A1. IMPOZIT PE VENIT, PROFIT SI CASTIGURI DIN CAPITAL.	2.149.000	2.714.000	2.714.000	2.798.449		2.798.449	2.798.449	
0300					A1.2 IMPOZIT PE VENIT, PROFIT SI CASTIGURI DIN CAPITAL DE LA PERSOANE FIZICE	2.149.000	2.714.000	2.714.000	2.798.449		2.798.449	2.798.449	
0302	18				IMPOZIT PE VENIT	2.000	2.000	2.000	483		483	483	
					Impozitul pe venituri din transferul proprietatilor imobiliare din patrimoniul personal	2.000	2.000	2.000	483		483	483	
0402					COTE SI SUME DEFALCATE DIN IMPOZITUL PE VENIT	2.147.000	2.712.000	2.712.000	2.797.966		2.797.966	2.797.966	
01	04				Cote defalcate din impozitul pe venit	1.140.000	1.140.000	1.140.000	1.224.711		1.224.711	1.224.711	
					Sume alocate din cotele defalcate din impozitul pe venit pentru echilibrarea bugetelor locale	1.007.000	1.007.000	1.007.000	1.122.712		1.122.712	1.122.712	
05					Sume repartizate din Fondul la dispozitia Consiliului Judetean	357.000	565.000	565.000	450.543		450.543	450.543	
0700	02				A3 IMPOZITE SI TAXE PE PROPRIETATE	357.000	497.000	497.000	817.458	252.810	564.648	470.985	346.473
0702					IMPOZITE SI TAXE PE PROPRIETATE	357.000	497.000	497.000	817.458	252.810	564.648	470.985	346.473
	01				Impozit si taxa pe cladiri	267.000	357.000	357.000	509.200	202.091	307.109	353.800	155.400
					Impozit pe cladiri de la persoane fizice	84.000	109.000	109.000	141.957	54.169	87.788	105.730	36.227
	02				Impozit si taxa pe cladiri de la persoane juridice	183.000	248.000	248.000	367.243	147.922	219.321	248.070	119.173

Capi- tol	Sub- capi- tol	Pa- ra- graf	Ar- ti- col	Ali- ne- at	Denumire indicator	Prevederi bugetare initiale		Prevederi bugetare definitive		Drepturi constatate		Incasari realizate	Stingeri pe alte cai decat incasari	Drepturi constatate de incasat
						1	2	Total, din care:	din anii precedenti	din anul curent	6			
A						B	3=4+5	4	5	6	7	8=3-6-7		
0702	02				Impozit si taxa pe teren	84.000	114.000	268.836	50.719	218.117	87.787		181.049	
		01			Impozit pe terenuri de la persoane fizice	56.000	86.000	98.754	36.299	62.455	59.154		39.600	
		02			Impozit si taxa pe teren de la persoane juridice	28.000	28.000	170.082	14.420	155.662	28.633		141.449	
		03			Taxe judiciare de timbru si alte taxe de timbru	5.000	5.000	23.630		23.630	13.606		10.024	
		50			Alte impozite si taxe pe proprietate	1.000	21.000	15.792		15.792	15.792			
	1000	02			A4 IMPOZITE SI TAXE PE BUNURI SI SERVICII	2.920.000	3.253.000	3.301.829	48.116	3.253.713	3.244.952		56.877	
		1102			SUME DEFALCATE DIN TVA	2.854.000	3.125.000	3.112.451		3.112.451	3.112.451			
		01			Sume defalcate din taxa pe valoarea adaugata pentru finantarea cheltuielilor descentralizate la nivelul judetelor		20.000	15.933		15.933	15.933			
		02			Sume defalcate din taxa pe valoarea adaugata pentru finantarea cheltuielilor descentralizate la nivelul comunitatilor locale, municipiilor, sectoarelor si Municipiului Bucuresti	130.000	130.000	121.518		121.518	121.518			
		06			Sume defalcate din taxa pe valoarea adaugata pentru echilibrarea bugetelor locale	2.724.000	2.975.000	2.975.000		2.975.000	2.975.000			
	1602				TAXE PE UTILIZAREA BUNURILOR, AUTORIZAREA UTILIZARII BUNURILOR SAU PE DESFASURAREA DE ACTIVITATI	66.000	128.000	189.378	48.116	141.262	132.501		56.877	
		02			Impozit pe mijloacele de transport	52.000	84.000	125.935	47.484	78.451	69.909		56.026	

Capi- tol	Sub- capi- tol	Pa- ra- gra- ful	Ar- ti- col	Ali- ne- at	Denumire indicator	Prevederi bugetare initiale	Prevederi bugetare definitive	Drepturi constatate		Incasari realizate	Stingeri pe alte cai decat incasari	Drepturi constatate de incasat	
								Total, din care:	din anii precedenti				
A					B	1	2	3=4+5	4	5	6	7	8=3-6-7
3502	01				aplicate potrivit dispozitiilor legale	51.000	51.000	241.124	177.649	63.475	43.533		197.591
					Venituri din amenzi si alte sanctiuni aplicate de catre alte institutii de specialitate	51.000	51.000	241.124	177.649	63.475	43.533		197.591
3602					DIVERSE VENITURI	162.000	162.000	266.762	910	265.852	159.939		106.823
					Alte venituri	162.000	162.000	266.762	910	265.852	159.939		106.823
3702					TRANSFERURI VOLUNTARE, ALTELE DECAT SUBVENTIILE	-380.000	-984.000	-700.435		-700.435	-700.435		
					Varsaminte din sectiunea de functionare pentru finantarea sectiunii de dezvoltare a bugetului local (cu semnul minus)	-380.000	-984.000	-700.435		-700.435	-700.435		
4100	02				IV. SUBVENTII	8.000	8.000	1.213		1.213	1.213		
4200					SUBVENTII DE LA ALTE NIVELE ALE ADMINISTRATIEI PUBLICE	8.000	8.000	1.213		1.213	1.213		
4202					SUBVENTII DE LA BUGETUL DE STAT	8.000	8.000	1.213		1.213	1.213		
					Subventii pentru acordarea ajutorului pentru incalzirea locuintei cu lemne, carbuni, combustibili petrolieri	8.000	8.000	1.213		1.213	1.213		



Primar,
Tuduce Mircea
TP

Capi- toł	Sub- pa- ra- graf	Ar- ti- col	Denumire indicator	Credite de angajament			Credite bugetare			Angajamente			Plati efectuate	Angajamente legale de platit	Cheltuieli efective
				1	2	3	4	5	6	7	8=6-7	9			
	A		B												
6502			INVATAMANT												
		01	INVATAMANT			157.000	273.500	266.943	266.943	266.943	266.943	266.943	266.943		257.299
		20	CHELTUIELI CURENTE			157.000	249.500	243.143	243.143	243.143	243.143	243.143	243.143		233.499
		20 01	TITLUL II BUNURI SI SERVICII			151.000	223.500	222.737	222.737	222.737	222.737	222.737	222.737		213.093
		20 01 01	Bunuri si servicii			124.500	183.450	183.054	183.054	183.054	183.054	183.054	183.054		186.272
		20 01 02	Furnituri de birou			6.000	6.000	6.000	6.000	6.000	6.000	6.000	6.000		6.000
		20 01 03	Material pentru curatenie			9.000	9.000	8.994	8.994	8.994	8.994	8.994	8.994		8.994
		20 01 05	Incalzit, iluminat si forta motrica			12.000	32.000	31.919	31.919	31.919	31.919	31.919	31.919		31.919
		20 01 07	Carburanti si lubrifianti			12.600	12.600	12.596	12.596	12.596	12.596	12.596	12.596		12.596
		20 01 08	Transport			14.500	14.500	14.500	14.500	14.500	14.500	14.500	14.500		14.500
			Posta, telecomunicatii, radio, tv, internet			3.400	3.400	3.194	3.194	3.194	3.194	3.194	3.194		3.194
6502		20 01 30	Alte bunuri si servicii pentru intretinere si functionare			67.000	105.950	105.851	105.851	105.851	105.851	105.851	105.851		109.069
6502		20 05	Bunuri de natura obiectelor de inventar			18.500	18.500	18.250	18.250	18.250	18.250	18.250	18.250		5.388
		20 05 30	Alte obiecte de inventar			18.500	18.500	18.250	18.250	18.250	18.250	18.250	18.250		5.388
		20 06	Deplasari, deplasari, transferari			8.000	8.000	7.981	7.981	7.981	7.981	7.981	7.981		7.981
		20 06 01	Deplasari interne, deplasari, transferari			8.000	8.000	7.981	7.981	7.981	7.981	7.981	7.981		7.981
		20 13	Pregatire profesionala			1.250	1.250	1.152	1.152	1.152	1.152	1.152	1.152		1.152
		20 30	Alte cheltuieli			12.300	12.300	12.300	12.300	12.300	12.300	12.300	12.300		12.300
		20 30 30	Alte cheltuieli cu bunuri si servicii			12.300	12.300	12.300	12.300	12.300	12.300	12.300	12.300		12.300
		57	TITLUL VIII ASISTENTA SOCIALA			6.000	26.000	20.406	20.406	20.406	20.406	20.406	20.406		20.406
		57 02	Ajutoare sociale			6.000	26.000	20.406	20.406	20.406	20.406	20.406	20.406		20.406
		57 02 01	Ajutoare sociale in numerar			3.000	3.000	2.972	2.972	2.972	2.972	2.972	2.972		2.972
		57 02 02	Ajutoare sociale in natura			20.000	20.000	15.934	15.934	15.934	15.934	15.934	15.934		15.934
		57 02 03	Tichete de cresa si tichete sociale pentru gradinita			3.000	3.000	1.500	1.500	1.500	1.500	1.500	1.500		1.500
6502		70	CHELTUIELI DE CAPITAL			24.000	24.000	23.800	23.800	23.800	23.800	23.800	23.800		23.800