



ROMÂNIA
JUDEȚUL BIHOR
ORAS NUCET

Str.Republicii,nr.8,Tel./fax: 0259/339422

Email: primaria.nucet@cjbihor.

Nr.3184/26.10.2020

BHG-STZ-11670/28.10.2020

C A T R E ,

**A.J.F.P. BIHOR-ORADEA
ACTIVITATEA TREZORERIE**

Serviciul sinteza si asistenta elaborarii si
executiei bugetelor locale

Alaturat va inaintăm un exemplar din Situațiile
financiare privind execuția bugetului local al orașului Nucet și
unitaților subordonate la finele trimestrului III 2020.

PRIMAR
Tuduce Mircea Adrian



SEF BIROU
Aron Rodica

Nucet/26.10.2020/ contabilitateTMA./PBD/Adresă /2ex.





ROMÂNIA
JUDEȚUL BIHOR
CONSILIUL LOCAL AL ORAȘULUI NUCET
Nucet, Strada Republicii Nr.8
Tel-fax: 0259/339422
Email: primaria.nucet@cjbihor.ro
www.primarianucet.ro

HOTARARE

privind aprobarea Contului de executie bugetara al bugetului local al orasului Nucet, al bugetului activitatii finantate integral din venituri proprii si a situatiilor financiare la finele trimestrului III 2020 si a indicatorilor de performanta la venituri si cheltuieli.

Avand in vedere:

referatul de aprobare nr.3519/2020, intocmita de catre dl. Tuduca Mircea Adrian, Primarul orasului Nucet;

- raportul de specialitate nr. 3518/2020, al compartimentului de resort biroul contabilitate, intocmit de catre d-na Aron Rodica, sef birou in cadrul Primariei orasului Nucet, prin care se propune aprobarea Contului de executie bugetara al bugetului local al orasului Nucet, al bugetului activitatii finantate integral din venituri proprii si a situatiilor financiare la finele trimestrului III 2020.

- in conformitate cu prevederile art. 49 alin. 12 din O.U.G. nr. 63/ 2010 pentru modificarea si completarea Legii nr. 273/ 2006, privind finantele publice locale,

- vazand avizul comisiei economico- financiare din cadrul Consiliului local al orasului Nucet,

- in temeiul in temeiul art. 129, alin.(1)., alin. (4), lit. (a)., art. 139, alin. (3) lit a, si art. 196, alin. (1), lit.a)., din O.U.G. nr. 57/2019 privind Codul administrativ
Consiliul local al orasului Nucet,

HOTARASTE :

Art. 1. Se aproba incheierea Contului de executie bugetara al bugetului local Anexa 11/01, a bugetului activitatii finantate integral din venituri proprii Anexa 11/02 a situatiilor financiare la finele trimestrului III 2020 si a indicatorilor de performanta la venituri si cheltuieli.

Art. 2. Cu ducere la indeplinire a prezentei hotarari se incredinteaza biroul contabilitate din cadrul Primariei orasului Nucet.

Art. 3. Prezenta hotarare se comunica cu :

- Biroul contabilitate;
- Compartimentul administratie publica locala ;
- Monitorul Oficial Local;
- Dosar;
- Institutia Prefecturii Municipale Bihor.

PRESEDINTE DE SEDINTA
Avram Dan Adrian

Nr. 11
Din 27.11.2020



CONFIRASEMNEAZA, SECRETAR GENERAL
Tira Anca Mihaiela

Hotararea a fost adoptata cu 10 voturi "pentru" si 1 "abstineri", din totalul de 11 consilieri in functie

BILANT
30.09.2020

pag.: 1 - lei -

COD	DENUMIRE INDICATORI	SOLD LA INCEPUTUL PERIOADEI	SOLD LA SFARSITUL PERIOADEI
0100			
01003	1.Active fixe necorporale (ct.2030000+2050000+2060000+2080100+2080200+2330000-2800300-2800500-2800801-2800809-2900400-2900500-2900801-2900809-2930100*)	61.630	53.318
01004	2.Instalatii tehnice, mijloace de transport, animale, plantatii, mobilier, aparatura birotica si alte active corporale (ct.2130100+2130200+2130300+2130400+2140000+2310000-2810301-2810302-2810303-2810304-2810400-2910301-2910302-2910303-2910304-2910400-2930200*)	912.633	710.237
01005	3.Terenuri si cladiri (ct.2110100+2110200+2120101+2120102+2120201+2120301+2120401+2120501+2120601+2120901+2310000-2810100-2810201-2810202-2810203-2810204-2810205-2810206-2810207-2810208-2910100-2910201-2910202-2910203-2910204-2910205-2910206-2910207-2910208-2930200)	49.348.845	50.441.830
01007	5.Active financiare necurente (investitii pe termen lung) peste un an (ct.2600100+2600200+2600300+2650000+2670201+2670202+2670203+2670204+2670205+2670208-2960101-2960102-2960103-2960200), din care:	1.200	1.400
01008	Titluri de participare (ct.2600100+2600200+2600300-2960101-2960102-2960103)	1.200	1.400
01009	6.Creante necurente - sume ce urmeaza a fi incasate dupa o perioada mai mare de un an (ct.4110201+4110208+4130200+4280202+4610201+4610209-4910200-4960200) din care:	47.254	47.254
0101			
01010	Creante comerciale necurente - sume ce urmeaza a fi incasate dupa o perioada mai mare de un an (ct.4110201+4110208+4130200+4610201-4910200-4960200)	47.254	47.254
01015	7.TOTAL ACTIVE NECURENTE (rd.03+04+05+06+07+09)	50.371.562	51.254.039
01019	1.Stocuri (ct.3010000+3020100+3020200+3020300+3020400+3020500+3020600+3020700+3020800+3020900+3030100+3030200+3040100+3040200+3050100+3050200+3070000+3090000+3310000+3320000+3410000+3450000+3460000+3470000+3490000+3510100+3510200+3540100+3540500+3540600+3560000+3570000+3580000+3590000+3610000+3710000+3810000+/-3480000+/-3780000-3910000-3920100-3920200-3920300-3930000-3940100-3940500-3940600-3950100-3950200-3950300-3950400-3950600-3950700-3950800-3960000-3970100-3970200-3970300-3980000-4420803)	466.247	515.901
0102	IMPOZIT PE PROFIT		
01021	Creante din operatiuni comerciale, avansuri si alte decontari (ct.2320000+2340000+4090101+4090102+4110101+4110108+4130100+4180000+4250000+4280102+4610101+4610109+4730109**+4810101+4810102+4810103+4810900+4830000+4840000+4890101+4890301-4910100-4960100+5120800) din care:	58.685	58.685
01022	Creante comerciale si avansuri (ct.2320000+2340000+4090101+4090102+4110101+4110108+4130100+4180000+4610101-4910100-4960100),din care:	58.685	58.685
01023	Creante bugetare (ct.4310100**+4310200**+4310300**+4310400**+4310500**+4310600**+4310700**+4370100**+4370200**+4370300**)		


COD	DENUMIRE INDICATORI	SOLD LA INCEPUTUL PERIOADEI	SOLD LA SFARSITUL PERIOADEI
01024	+4420400+4420802+4440000**+4460100**+4460200**+ 4480200+4610102+4610104+4630000+ 4640000+4650100+4650200 +4660401+4660402+4660500+4660900+4810101**+4810102**+ 4810103**+4810900**-4970000), din care:	4.016.375	3.840.368
01027	Creantele bugetului general consolidat (ct.4630000+4640000+4650100+ 4650200+4660401+4660402+4660500+4660900-4970000)	605.402	429.799
0103	Imprumuturi pe termen scurt acordate (ct.2670101+2670102+2670103+ 2670104+2670105+2670108+2670601+2670602+2670603+2670604+ 2670605+2670609+4680101+4680102+4680103+4680104+4680105+ 4680106+4680107+4680108+4680109+4690103+4690105+4690106+ 4690108+4690109)		873.389
01030	Total creante curente (rd.21+23+25+27)	4.075.060	4.772.442
01033	Conturi la trezorerie, casa in lei. (ct.5100000+5120101+5120501+5130101+ 5130301+5130302+5140101+5140301+5140302+5150101+5150103+5150 301 +5150500+5150600+5160101+5160301+5160302+5170101+5170301+51 70302 +5200100+5210100+5210300+5230000+5250101+5250102+5250301+52 50302 +5250400+5260000+5270000+5280000+5290101+5290201+5290301+52 90400 +5290901+5310101+5410101+5500101+5520000+5550101+5550400+55 70101 +5580101+5580201+5590101+5600101+5600300+5600401+5610101+56 10300 +5620101+5620300+5620401+5710100+5710300+5710400+5740101+57 40102 +5740301+5740302+5740400+5750100+5750300+5750400-7700000)	875.944	706.186
01035	Conturi la institutii de credit, BNR, casa in valuta (ct.5110101+5110102+ 5120102+5120402+5120502+5130102+5130202+5140102+5140202+ 5150102+5150202+5150302+5160102+5160202+5170102+5170202+ 5290102+5290202+5290302+5290902+5310402+5410102+5410202+ 5500102+5550102+5550202+5570202+5580102+5580202+5580302+ 5580303+5590102+5590202+5600102+5600103+5600402+5610102+ 5610103+5620102+5620103+5620402)	1.556	1.556
0104	Total disponibilitati si alte valori (rd.33+33.1+35+35.1)	877.500	707.742
01045	7.TOTAL ACTIVE CURENTE (rd.19+30+31+40+41+41.1+42)	5.418.807	5.996.085
01046	8.TOTAL ACTIVE (rd.15+45)	55.790.369	57.250.124
0106			
01060	1.Datorii comerciale, avansuri si alte decontari (ct.2690100+4010100+ 4030100+4040100+4050100+4080000+4190000+4620101+4620109+ 4730109+4810101+4810102+4810103+4810900+4830000+ 4840000+4890201+5090000+5120800), din care:	421.603	687.808
01061	Datorii comerciale si avansuri (ct.4010100+4030100+4040100+ 4050100+4080000+4190000+4620101), din care:	419.048	685.253
01062	2.Datorii catre bugete (ct.4310100+4310200+4310300+4310400+4310500+ 4310600+4310700+4370100+4370200+4370300+4400000+4410000+ 4420300+4420801+4440000+4460100+4460200+4480100+4550501+		

COD	DENUMIRE INDICATORI	SOLD LA INCEPUTUL PERIOADEI	SOLD LA SFARSITUL PERIOADEI
010631	4550502+4550503+4620109+4670100+4670200+4670300+4670400+ 4670500+4670900+4730109+4810900),din care:	98.081	101.622
0107	Contributii sociale (ct.4310100+4310200+4310300+4310400+4310500+ 4310600+4310700+4370100+4370200+4370300)	83.916	82.661
01070	4.Imprumuturi pe termen scurt-sume ce urmeaza a fi platite intr-o perioada de pana la un an (ct.5180601+5180603+5180604+5180605+5180606+ 5180608+5180609+5180800+5190101+5190102+5190103+5190104+ 5190105+5190106+5190107+5190108+5190109+5190110+5190180+ 5190190)		873.389
01072	6.Salariile angajatilor (ct.4210000+4230000+4260000+4270100+4270300+ 4280101)	164.708	158.677
01078	10.TOTAL DATORII CURENTE (rd.60+62+65+70+71+72+73+74+75)	684.392	1.821.496
01079	11.TOTAL DATORII (rd.58+78)	684.392	1.821.496
0108	12.ACTIVE NETE = TOTAL ACTIVE - TOTAL DATORII = CAPITALURI PROPRII (rd.80=rd.46-79=rd.90)	55.105.977	55.428.628
01084	1.Rezerve, fonduri (ct.1000000+1010000+1020101+1020102+1020103+ 1030000+ 1040101+1040102+1040103+1050100+1050200+1050300+ 1050400+1050500+/-1060000+1060000+1320000+1330000)	46.496.374	46.496.374
01085	2.Rezultatul reportat (ct.1170000-sold creditor)	5.879.140	8.621.376
01087	4.Rezultatul patrimonial al exercitiului (ct.1210000-sold creditor)	2.730.463	310.878
0109			
01090	6.TOTAL CAPITALURI PROPRII (rd.84+85-86+87-88)	55.105.977	55.428.628

Conducatorul institutiei

Tuduce Mircea Adrian

76

Conducatorul compartimentului
financiar- contabil

Crao Rodica

Jen

CONTUL DE REZULTAT PATRIMONIAL


30.09.2020

pag.: 1 - lei -

COD	DENUMIRE INDICATORI	An precedent	An curent
0200			
02002	1.Venituri din impozite, taxe, contributi de asigurari si alte venituri ale bugetelor (ct.7300100+7300200+7300201+7300202+7300203+7310100+7310200+7320100 + 7330000+7340000+7350100+7350200+7350300+7350400+7350500+7350600+ 7350601+7350602+7360100+7390000+7450100+ 7450200+7450300+7450400+ 7450500+7450700+7450900+7460100+7460200+7460300+7460900)	4.730.861	2.893.907
02003	2.Venituri din activitati economice (ct.7210000+7220000+7510100+7510200+/-7090000)	663.259	308.077
02004	3.Finantari, subventii, transferuri, alocatii bugetare cu destinatie speciala (ct.7510500+7710000+7720100+7720200+7740100+7740200+7750000+ 7760000+7780000+7790101+7790109)	973.939	991.285
02005	4.Alte venituri operationale (ct.7140000+7180000+7500000+7500100+7500200 +7510300+7510400+7810200+7810300+7810401+7810402+7770000)	104.734	38.165
02006	TOTAL VENITURI OPERATIONALE (rd.02+03+04+05)	6.472.793	4.231.434
02008	1.Salarii si contributiile sociale aferente angajatilor (ct.6410000+6420000+6450100+ 6450200+6450300+6450400+6450500+6450600+6450700+6450800+6460000+ 6470000)	2.056.046	2.197.448
02009	2.Subventii si transferuri (ct.6700000+6710000+6720000+6730000+6740000+ 6750000+6760000+6770000+6780000+6790000)	279.184	146.200
0201			
02010	3.Stocuri, consumabile, lucrari si servicii executate de terti (ct.6010000+6020100+ 6020200+6020300+6020400+6020500+6020600+6020700+6020800+6020900+ 6030000+6060000+6070000+6080000+6090000+6100000+6110000+6120000+ 6130000+6140000+6220000+6230000+6240100+6240200+6260000+6270000+ 6280000+6290100)	1.762.119	1.284.375
02011	4.Cheltuieli de capital, amortizari si provizioane (ct.6810100+ 6810200+6810300+6810401+6810402+6820101+6820109+ 6820200+6890100+6890200)	288.453	278.883
02012	5. Alte cheltuieli operationale (ct.6350100+6540000+6580101+6580109)	45.103	13.650
02013	TOTAL CHELTUIELI OPERATIONALE (rd.08+09+10+11+12)	4.430.905	3.920.556
02015	- EXCEDENT (rd.06-rd.13)	2.041.888	310.878
0202			
02023	- EXCEDENT (rd.15+20-16-21)	2.041.888	310.878
020292	- EXCEDENT (rd.23+28-24-29)	2.041.888	310.878
0203			
02031	- EXCEDENT (rd.29.2-29.4)	2.041.888	310.878

Conducatorul institutiei

Tuduce Mircea Adrian



Conducatorul compartimentului
financiar- contabil

Anton Rodica

SITUATIA FLUXURILOR DE TREZORERIE

30.09.2020

pag.: 1

- lei -


COD	DENUMIRE INDICATORI	Total	Casa ct. 5310101	Buget de stat ct. 5200100/7700000	Buget local ct. 5210100/7700000	Buget asigurari sociale de stat ct. 5250101+/5250102/7700000	Buget asigurari pentru somaj ct. 5740101+/5740102/7700000	Buget Fond national unic de asigurari sociale de sanatate ct. 5710100/7700000	Buget Fond pentru mediu ct. 5750100/7700000	Buget trezoreria statului ct. 5240100/7700000	Buget institutii publice finantate integral din venituri proprii ct. 5600101/7700000	Buget institutii publice finantate din venituri proprii si subventii ct. 5610101/7700000	Buget activitati finantate din venituri proprii si buget activitati de privatizare ct. 5620101/7700000	Buget imprumuturi interne si externe ct. 5130101+/5140101+/5160101+/5170101/7700000	Buget fonduri externe nerambursabile (sursa D) ct. 5150103/7700000	Alte disponibilitati (ct.5XX)
0300																
03002	1. Incasari	5.397.299	711.893		4.171.940								252.239			256.236
03003	2. Plati	4.656.204	711.893		3.453.532								234.525			256.236
03004	3. Numerar net din activitatea operationala (rd.02-rd.03)															
03007	2. Plati	736.095			718.385											
03008	3. Numerar net din activitatea de investitii (rd.06-07)	905.853			905.853											
0301		-905.853			-905.853											
03010	1. Incasari	873.389			849.109											
03012	3. Numerar net din activitatea de finantare (rd.10-rd.11)	873.389			849.109											
03013	IV.CRESTEREA (DESCRETEREA) NETA DE NUMERAR SI ECHIVALENT DE NUMERAR (rd.04+rd.08+rd.12)	706.161			661.644											
03014	V. NUMERAR SI ECHIVALENT DE NUMERAR LA INCEPUTUL ANULUI	875.944			849.109											
030142	-sume utilizate/transferate din excedentul anului precedent	873.389			849.109											
03015	VI.NUMERAR SI ECHIVALENT DE NUMERAR LA SFARSITUL PERIOADEI (rd.13+rd.14+rd.14.1-rd.14.2-rd.14.3)	706.186			661.644											

Conducatorul compartimentului financiar- contabil

Alina Radu

Conducatorul institutiei

Tudose Mircea Adrian



SITUAȚIA FLUXURILOR DE TREZORERIE 30.09.2020

cod 03

DENUMIREA INDICATORULUI	Cod rând	Total	Casa	Bug.de stat	Bug.local	529.02(5033)	Buget activ. v. proprii Partie	529.03(5022)	550-prg.in scoli	552 -5006
A	B	1	2	3	4	5	6	7	8	9
I. NUMERAR DIN ACTIVITATEA OPERAȚIONALĂ	1									10
1. Încasări	2	5392299	711893							
2. Plăți	3	4656204	711893					252230	3413	
3. Numerar net din activitatea operațională (rd. 02- rd.03)	4	736095			718388	0	17707	252230	3413	
II. NUMERAR DIN ACTIVITATEA DE INVESTIȚII	5									
1. Încasări	6									
2. Plăți	7	905853			905853					
3. Numerar net din activitatea de investiții (rd.06-07)	8	-905853			-905853					
III. NUMERAR DIN ACTIVITATEA DE FINANȚARE	9									
1. Încasări	10	873389			849109		24280			
2. Plăți	11									
3. Numerar net din activitatea de finanțare (rd.10-rd.11)	12	873389			849109		24280			
IV. CREȘTEREA (DESCREȘTEREA) NETĂ DE NUMERAR ȘI ECHIVALENT DE NUMERAR (rd.04+rd.08+rd.12)	13	703631			661644	0	41987			
V. NUMERAR ȘI ECHIVALENT DE NUMERAR LA ÎNCEPUTUL ANULUI	14									
- sume recuperate din excedentul anului precedent*	14,1	875944			849109	0	24280			2555
- sume utilizate din excedentul anului precedent*	14,2	873389			849109		24280			
VI. NUMERAR ȘI ECHIVALENT DE NUMERAR LA SFÂRȘITUL PERIOADEI (rd.13+rd.14+14.1 - 14.2)	15	706186			661644	0	41987			2555

Conducătorul instituției

Induce

ROMANIA Conducătorul compartimentului

financiar-contabil

PRIMAR

Viza trezoreriei

SITUATIA FLUXURILOR DE TREZORERIE

30.09.2020


pag.: 1 - lei -

COD	DENUMIRE INDICATORI	Total	Casa in valuta	Alte disponibilitati
0401				
04014	V NUMERAR SI ECHIVALENT DE NUMERAR LA INCEPUTUL PERIOADEI	1.556		1.556
04017	VI NUMERAR SI ECHIVALENT DE NUMERAR LA FINELE PERIOADEI(rd.13+14+15-16)	1.556		1.556

Conducatorul institutiei

Tuduce Mircea Adrian

16



Conducatorul compartimentului
financiar- contabil

Oltea Rodica

Ray

Situatia activelor si datoriilor institutiilor publice
din administratia locala
30.09.2020

pag.: 1 - lei -

COD	DENUMIRE INDICATORI	Sold la inceputul anului	Sold la sfarsitul perioadei
18005	Disponibilitati in lei ale institutiilor publice locale si ale institutiilor publice de subordonare locala, la trezorerii (ct.5100000+5120101+5120501+5150101+5150103+5150500+5150600+5160101+5160301+5160302+5170101+5170301+5170302+5210100+5210300+5280000+5290201+5290301+5290400+5290901+5410101+5500101+ 5520000+5550101+5570101+5580101+5580201+5600101+5600300+5610101+5610300+5620101+5620300-7700000), din care:	875.944	706.186
18008	Total (in baze cash) (rd.04+05)	875.944	706.186
18010	Total (in baze accrual)(rd.08+09)	875.944	706.186
18032	Disponibilitati ale institutiilor publice locale si ale institutiilor de subordonare locala la institutiile de credit rezidente (ct.5110101+5110102+5120102+5120402+5120502+5150102+5150202+5160102+5160202+5170102+5170202+5290202+5290302+5290902+5500102+5550102+5550202+5570202+5580102+5580302+5600102+5600103+5610102+5610103+5620102+5620103), din care:	1.556	1.556
18036	Total (in baze cash) (rd.32+35)	1.556	1.556
18038	Total (in baze accrual) (rd.36+37)	1.556	1.556
18141	Participatiile autoritatilor locale la alte societati care nu sunt organizate pe actiuni (regii autonome,srl,comandita, etc.) (ct.2600300-2960103)	1.200	1.400
18142	Total (la valoarea de intrare mai putin ajustarile cumulate pentru pierderea de valoare) (rd.141)	1.200	1.400
18157	Creante comerciale necurente legale de livrari de bunuri si servicii de catre autoritatile locale sau de institutii subordonate acestora (ct.4110201+4110208+4130200+4610201-4910200-4960200) Total (rd.158+159+160+164) din care:	47.254	47.254
18159	- de la societati nefinanciare (S11),	47.254	47.254
18165	Creante comerciale curente legate de livrari de bunuri si servicii de catre autoritatile locale sau de institutii subordonate acestora(ct.2320000+2340000+4090101+4090102+4110101+4110108+4130100+4180000+4610101-4910100-4960100) Total(rd.166+167+168+172)din care de la:	58.685	58.685
18166	-de la gospodariile populatie (S14)	37.920	39.165
18167	-de la societati nefinanciare (S11)	20.765	19.520
18176	1.Creante ale bugetului local (ct.4640000-4970000). Total (rd.177+178+179+183), din care:	605.402	429.799
18177	- de la gospodariile populatie (S14)	337.981	231.250
18178	- de la societati nefinanciare (S11)	267.421	198.549
18185	Total creante (rd.176+184)	605.402	429.799
18203	1.Sume datorate tertilor reprezentand garantii si cautiuni aflate in conturile institutiilor publice (ct.4280101+4280201+4620101+4620109).Total (rd.204+205+206), din care:	2.555	2.555
18205	- societati nefinanciare (S11)	2.555	2.555
182671	Sume primite din excedentul anului precedent pentru acoperirea golurilor temporare de casa si pentru finantarea cheltuielilor sectiunii de dezvoltare (ct.5190107+5190190)		873.389
18268	Total(in baze cash)(rd.262+266+267+267.1)		873.389
18275	Total (in baze accrual) (cash+dobanzi) (rd.268+274)		873.389
18320	Datorii comerciale curente legate de livrari de bunuri si servicii (ct.4010100+4030100+ 4040100+4050100+4080000+4190000+4620101). Total (rd.321+322+326+327) din care catre:	419.048	685.253
18321	-Societati nefinanciare (S11)	419.048	685.253
18331	Datoriile institutiilor publice din administratia locala catre bugete (ct.4310100+		

COD	DENUMIRE INDICATORI	Sold la inceputul anului	Sold la sfarsitul perioadei
18332	4310200+4310300+4310400+4310500+4310600+4310700+4370100+4370200+4370300+4420300+4420801+4440000+4460100+4460200+4480100) Salariile angajatilor (ct.4210000+4230000+4260000+4270100+4270300+4280101)	98.081	101.622
18335	Total (rd.331+332+333+334)	164.708	158.677
		262.789	260.299

Conducatorul institutiei

Tudue Mircea Adresan

16

Conducatorul compartimentului
financiar- contabil

Alina Rodica

10/1

Capi- tol	Sub- capi- tol	Pa- ra- graf	Gr- pa/ Titlu	Ali- ne- at	Denumire indicator	Prevederi bugetare anuale aprobat la finele perioadei de raportare		Prevederi bugetare trimestriale cumulate	Drepturi constatate			Incasari realizate	Stingeri pe alte cai decat incasari	Drepturi constatate de incasat
						I	2		Total, din care:	din anii precedenti	din anul curent			
A						1	2	3=4+5	4	5	6	7	8=3-6-7	
0700					B dispozitia Consiliului Judetean	220.000	180.000	152.314		152.314	152.314			
0702	02				A3 IMPOZITE SI TAXE PE PROPRIETATE IMPOZITE SI TAXE PE PROPRIETATE	632.000	513.000	579.767	346.473	233.294	344.134			235.633
	01				IMPOZITE SI TAXE PE PROPRIETATE Impozit si taxa pe cladiri	632.000	513.000	579.767	346.473	233.294	344.134			235.633
					Impozit pe cladiri de la persoane fizice	413.000	324.000	305.400	155.400	150.000	239.991			65.409
	01				Impozit pe cladiri de la persoane fizice	106.000	79.000	86.227	36.227	50.000	85.896			331
0702	01	02			Impozit si taxa pe cladiri de la persoane juridice	307.000	245.000	219.173	119.173	100.000	154.095			65.078
0702	02				Impozit si taxa pe teren	189.000	167.000	261.049	181.049	80.000	97.231			163.818
					Impozit pe terenuri de la persoane fizice	60.000	45.000	89.600	39.600	50.000	55.978			33.622
0702	02	02			Impozit si taxa pe teren de la persoane juridice	129.000	122.000	171.449	141.449	30.000	41.253			130.196
0702	03				Taxe judiciare de timbru si alte taxe de umbru	14.000	10.000	12.705	10.024	2.681	6.299			6.406
0702	50				Alte impozite si taxe pe proprietate	16.000	12.000	613	613	613	613			613
1000														
1102	02				A4 IMPOZITE SI TAXE PE BUNURI SI SERVICII SUME DEFALCATE DIN TVA	1.600.500	1.362.500	1.364.629	56.877	1.307.752	1.340.700			23.929
	01				SUME DEFALCATE DIN TVA Suma defalcate din taxa pe valoarea adaugata pentru finantarea cheltui- rilor descentralizate la nivelul judetelor	1.466.500	1.263.500	1.234.101		1.234.101	1.234.101			9.425
						25.000	25.000	9.425		9.425	9.425			

Capi- tol	Sub- capi- tol	Pa- ra- gra- ful	Ar- ti- col	Ali- ne- at	Denumire indicator	Prevederi anuale aprobrate la finele perioadei de raportare	Prevederi bugetare trimestriale cumulate	Drepturi constatate			Incasari realizate	Sfingeri pe alte cai decat incasari	Drepturi constatate de incasat
								Total, din care:	din anii precedenti	din anul curent			
A						I	2	3=4+5	4	5	6	7	8=3-6-7
1102	02				B Sume defalcate din taxa pe valoarea adaugata pentru finantarea cheltui- lilor descentralizate la nivelul comunelor, oraselor, municipiilor, sectoarelor si Municipiului Bucuresti	586.500	470.500	456.676		456.676	456.676		
					Sume defalcate din taxa pe valoarea adaugata pentru echilibrarea bugetelor locale	855.000	768.000	768.000		768.000	768.000		
1602					TAXE PE UTILIZAREA BUNURILOR, AUTORIZAREA UTILIZARII BUNURILOR SAU PE DESFASURAREA DE ACTIVITATI								
1602					TAXE PE UTILIZAREA BUNURILOR, AUTORIZAREA UTILIZARII BUNURILOR SAU PE DESFASURAREA DE ACTIVITATI	134.000	99.000	130.528		56.877	73.651		23.929
1602	02			01	Impozit pe mijloacele de transport	71.000	52.000	108.526		56.026	52.500		23.138
					Impozit pe mijloacele de transport deținute de persoane fizice*)	58.000	43.000	92.962		52.962	40.000		22.887
1602	02			02	Impozit pe mijloace de transport deținute persoane de juridice*)	13.000	9.000	15.564		3.064	12.500		251
1602	03				Taxe si tarife pentru eliberarea de licente si autorizatii de functionare	65.000	47.000	22.002		851	21.151		791
1800													
1802					A6. ALTE IMPOZITE SI TAXE FISCALE ALTE IMPOZITE SI TAXE FISCALE ALTE IMPOZITE SI TAXE FISCALE	6.000	5.000	6.867		2.684	4.183		2.234
					Alte impozite si taxe	6.000	5.000	6.867		2.684	4.183		2.234
						6.000	5.000	6.867		2.684	4.183		2.234

Capi- tot	Sub- capitol graf	Pa- ra- titlu col	Ar- ti- col	Ali- ne- at	Denumire indicator	Prevederi anuale aprobate la finele perioadei de raportare		Prevederi bugetare trimestriale cumulate	Drepturi constatate			Incasari realizate	Stingeri pe alte cai decat incasari	Drepturi constatate de incasat
						1	2		Total, din care:	din anii precedenti	din anul curent			
A						1	2	3=4+5	4	5	6	7	8=3-6-7	
2900					B									
3000	02				C. VENITURI NEFISCALE	466.890	428.390	416.453	305.308	111.145	142.510			273.943
3002	02				C1. VENITURI DIN PROPRIETATE	26.000	20.000	15.894	894	15.000	14.677			1.217
					VENITURI DIN PROPRIETATE	26.000	20.000	15.894	894	15.000	14.677			1.217
	05				Venituri din concesiuni si inchirieri	26.000	20.000	15.894	894	15.000	14.677			1.217
	30				Alte venituri din concesiuni si inchirieri de catre institutiile publice	26.000	20.000	15.894	894	15.000	14.677			1.217
3300	02				C2. VANZARI DE BUNURI SI SERVICII	440.890	408.390	400.559	304.414	96.145	127.833			272.726
3302					VENITURI DIN PRESTARI DE SERVICII SI ALTE ACTIVITATI									
3302	08				VENITURI DIN PRESTARI DE SERVICII SI ALTE ACTIVITATI	5.000	4.000	572		572	572			
	10				Venituri din prestari de servicii			50		50	50			
					Contributia parintilor sau sustinatorilor legali pentru intretinerea copiilor in cresce	5.000	4.000	522		522	522			
3502	01				AMENZI, PENALITATI SI CONFISCARI	44.000	33.000	202.591	197.591	5.000	38.941			163.650
	01				AMENZI, PENALITATI SI CONFISCARI	44.000	33.000	202.591	197.591	5.000	38.941			163.650
	02				Venituri din amenzi si alte sanctiuni aplicate potrivit dispozitiilor legale	44.000	33.000	202.591	197.591	5.000	38.941			163.650
	01				Venituri din amenzi si alte sanctiuni aplicate de catre alte institutii de specialitate	44.000	33.000	202.591	197.591	5.000	38.941			163.650

Capi- tol	Sub- capi- tol	Pa- ra- gra- ful	Ar- ti- col	Ali- ne- at	Denumire indicator	Prevederi anuale aprobrate la finele perioadei de raportare	Prevederi bugetare trimestriale cumulate	Drepturi constatate			Incasari realizate	Stingeri pe alte cai decat incasari	Drepturi constatate de incasat
								Total, din care:	din anii precedenti	din anul curent			
A					B	1	2	3=4+5	4	5	6	7	8=3-6-7
4202	34				Interventie Subventii pentru acordarea ajutorului pentru incalzirea locuintei cu lemne, carbuni, combustibili petrolieri Finantarea Programului National de Dezvoltare Locala	80.000	80.000	80.000	80.000	80.000	80.000		
4202	65					6.000	2.000	432	432	432	432		
4302					SUBVENTII DE LA ALTE ADMINISTRATII SUME ALOCATE pentru cheltuielile cu alocatia de hrana si cu indemnizatia de cazare pentru personalul din serviciile sociale publice aflate in izolare preventiva la locul de munca	4.490.000	4.490.000	870.853	870.853	870.853	870.853		
	41					40.000	40.000	40.000	40.000	40.000	40.000		
						40.000	40.000	40.000	40.000	40.000	40.000		

PRIMAR,

TUDOR MIRELA ADELINA

SEF BIROU,

HELI ROSICA



CONTUL DE EXECUTIE AL BUGETULUI LOCAL - CHELTUIELI
 30.09.2020

Capi- tol	Sub- capi- tol	Pa- ra- graf	Cau- pa / Trib	Ar- ti- col	Ali- ne- at	Denumire indicator	Credite de angajament			Credite bugetare			Angajamente legale	Plati efectuate	Angajamente legale de platit	Cheltuieli efective			
							1	2	3	4	5	6					7	8=6-7	9
						B													
5002						TOTAL CHELTUIELI													
5100						TOTAL CHELTUIELI			9.997.500	9.218.000	5.004.464	4.359.405	645.059	3.650.845					
5102	02					Partea I-a SERVICII PUBLICE GENERALE AUTORITATI PUBLICE SI ACTIUNI EXTERNE			2.355.500	1.920.500	1.619.745	1.619.745		1.781.444					
6000	01	03				Autoritati executive si legislative Autoritati executive			2.355.500	1.920.500	1.619.745	1.619.745		1.781.444					
6102	02					Partea II-a APARARE, ORDINE PUBLICA SI SIGURANTA NATIONALA			11.000	11.000	3.691	3.691		3.691					
6102	05					ORDINE PUBLICA SI SIGURANTA NATIONALA ORDINE PUBLICA SI SIGURANTA NATIONALA			11.000	11.000	3.691	3.691		3.691					
6102	50					Protectie civila si protectia contra incendiilor (protectie civila nonmilitara)			6.000	6.000	3.600	3.600		3.600					
6500						Alte cheltuieli in domeniul ordinii publice si sigurantei nationale			5.000	5.000	91	91		91					
6502	02					Partea III-a CHELTUIELI SOCIAL-CULTURALE INVATAMANT			1.554.000	1.303.000	972.499	972.499		972.499			941.042		
	04					INVATAMANT			242.500	212.000	113.794	113.794		113.794			112.067		
						Invatamant secundar			241.000	210.500	113.794	113.794		113.794			112.067		
						Invatamant secundar inferior			241.000	210.500	113.794	113.794		113.794			112.067		
	50	01				Alte cheltuieli in domeniul invatamantului			1.500	1.500									

Capi- tol	Sub- capi- tol	Pa- ra- graf	Ar- ti- col	Ali- ne- at	Denumire indicator	Credite de angajament						Angajamente legale de platit	Plati efectuate	Cheltuieli efective		
						Credite de angajament		Credite bugetare		Angajamente legale	Angajamente bugetare				Angajamente legale	Plati efectuate
						1	2	3	4							
A						aprobate la finele perioadei de raportare	trimestriale cumulate	aprobate la finele perioadei de raportare	trimestriale cumulate	Angajamente legale	Angajamente bugetare	Angajamente legale	Plati efectuate	Angajamente legale de platit	Cheltuieli efective	
6702					B	1	2	3	4	5	6	7	8=6+7	9		
					CULTURA, RECREERE SI RELIGIE											
	03				CULTURA, RECREERE SI RELIGIE											
					Servicii culturale	336.000		226.000	287.500	205.076	205.076	205.076	205.076	179.899		
					Biblioteci publice comunale, orasenesti, municipale				177.500	160.028	160.028	160.028	160.028	159.851		
	02				Casa de cultura	6.000			4.000	575	575	575	575	575		
6702	03	06			Servicii recreative si sportive	220.000		110.000	173.500	159.453	159.453	159.453	159.453	159.276		
	05				Sport	15.000		15.000	110.000	45.048	45.048	45.048	45.048	20.048		
	01				Intretinere gradini publice, parcuri				15.000	3.188	3.188	3.188	3.188	3.188		
	03				zone verzi, baze sportive si de agrement	95.000		95.000	95.000	41.860	41.860	41.860	41.860	16.860		
6802					ASIGURARI SI ASISTENTA SOCIALA											
	05				ASIGURARI SI ASISTENTA SOCIALA	975.500			803.500	653.629	653.629	653.629	653.629	649.076		
					Asistenta sociala in caz de boli si invaliditati											
	05	02			Asistenta sociala in caz de invaliditate	671.000		671.000	551.000	456.876	456.876	456.876	456.876	452.124		
	11				Crese	671.000		221.000	551.000	456.876	456.876	456.876	456.876	452.124		
	15				Prevenirea excluderii sociale	221.000		18.000	176.000	145.699	145.699	145.699	145.699	145.898		
	50				Ajutor social	18.000		18.000	11.000	432	432	432	432	432		
					Alte cheltuieli in domeniul asigurarilor si asistentei sociale				11.000	432	432	432	432	432		
	50	50			Alte cheltuieli in domeniul asistentei sociale	65.500		65.500	65.500	50.622	50.622	50.622	50.622	50.622		
7000						65.500		65.500	65.500	50.622	50.622	50.622	50.622	50.622		
	02				Partea IV-a SERVICII SI DEZVOLTARE PUBLICA, LOCUINTE, MEDIU SI APE LOCUINTE, SERVICII SI DEZVOLTARE PUBLICA	990.000		990.000	911.000	615.860	615.860	615.860	615.860	3.879	576.820	

Capi- tol	Sub- capi- tol	Pa- ra- graf	Gr- pa / Titlu	Ar- ti- col	Ali- ne- at	Denumire indicator	Credite de angajament			Credite bugetare			Angajamente legale de platit	Plati efectuate	Angajamente legale	Cheltuieli efective	
							1	2	3	aprobate la finele perioadei de raportare	trimestriale cumulate	4					5
7002						B											
						LOCUINTE, SERVICII SI DEZVOLTARE PUBLICA											
	06					Iluminat public si electrificari					325.000	132.484	128.605	3.879	128.605	128.605	
	50					Alte servicii in domeniile locuintelor, serviciilor si dezvoltarii comunale				200.000	132.484	128.605	3.879	128.605	128.605	128.605	
7402						PROTECTIA MEDIULUI					125.000						
	05					PROTECTIA MEDIULUI					665.000	483.376	483.376		483.376	448.215	
						Salubritate si gestiunea deseurilor					630.000	448.376	448.376		448.376	448.215	
	01					Salubritate					630.000	448.376	448.376		448.376	448.215	
8000						Canalizarea si tratarea apelor reziduale					35.000	35.000	35.000		35.000	35.000	
8302						Partea V-a ACTIUNI ECONOMICE					5.087.000	1.792.669	1.151.489	641.180	1.151.489	347.848	
						AGRICULTURA, SILVICULTURA, SI VANATOARE											
8302						AGRICULTURA, SILVICULTURA, SI VANATOARE					100.000	56.274	56.274		56.274	123.486	
8302	50					Alte cheltuieli in domeniul agriculturii, silviculturii, pisciculturii si vanatorii					100.000	56.274	56.274		56.274	123.486	
8402						TRANSPORTURI											
						TRANSPORTURI					4.655.000	1.536.260	895.080	641.180	895.080	24.227	
	03					Transport rutier					4.655.000	1.536.260	895.080	641.180	895.080	24.227	
						Drumuri si poduri					1.700.000	1.118.181	477.001	641.180	477.001		
	01					Strazi					2.955.000	418.079	418.079		418.079	24.227	
8702						ALTE ACTIUNI ECONOMICE											
						ALTE ACTIUNI ECONOMICE					332.000	200.135	200.135		200.135	200.135	
	04					Turism					332.000	200.135	200.135		200.135	200.135	

DETALIEREA CHELTUIELILOR
- buget local -
30.09.2020

Capi- tol	Sub- capi- tol	Pa- ra- graf	Gra- pu / Titlu	Ar- ti- col	Ali- ne- at	Denumire indicator	Credite de angajament						Angajamente legale de platit	Plati efectuate	Angajamente legale	Cheltuieli efective			
							Credite de angajament		Credite bugetare		5	6					7	8=6-7	9
							1	2	3	4									
A							1	2	3	4	5	6	7	8=6-7	9				
B																			
5002						TOTAL CHELTUIELI													
	01					TOTAL CHELTUIELI	9.997.500		9.997.500	9.218.000	5.004.464	5.004.464	4.359.405	645.059	3.650.845				
	10					CHELTUIELI CURENTE	5.412.500		5.412.500	4.633.000	3.457.431	3.457.431	3.453.552	3.879	3.451.253				
	10	01				TITLUL I CHELTUIELI DE PERSONAL	2.815.000		2.815.000	2.192.000	2.067.126	2.067.126	2.067.126		2.063.662				
	10	01	01			Cheltuieli salariale in bani	2.707.000		2.707.000	2.095.000	1.982.137	1.982.137	1.982.137		1.978.749				
	10	01	01	01		Salarii de baza	2.487.000		2.487.000	1.914.000	1.829.785	1.829.785	1.829.785		1.829.009				
	10	01	01	12		Indemnizatii platite unor persoane din afara unitatii													
5002	10	01	17			Indemnizatii de hrana	110.000		110.000	90.000	75.504	75.504	75.504		73.216				
	10	02				Cheltuieli salariale in natura				91.000	76.848	76.848	76.848		76.524				
	10	02	06			Vouchere de vacanta	42.000		42.000	42.000	40.600	40.600	40.600		40.600				
	10	03				Contributii	66.000		66.000	55.000	44.389	44.389	44.389		40.600				
	10	03	07			Contributia asiguratorie pentru munca	66.000		66.000	55.000	44.389	44.389	44.389		44.313				
	20					TITLUL II BUNURI SI SERVICII	2.108.000		2.108.000	2.033.500	1.096.934	1.096.934	1.093.055	3.879	1.098.180				
	20	01				Bunuri si servicii	1.804.700		1.804.700	1.734.200	955.315	955.315	951.436	3.879	1.018.355				
	20	01	01			Furnituri de birou	16.000		16.000	15.000	6.444	6.444	6.444		6.444				
	20	01	02			Materiale pentru curatenie	18.000		18.000	16.000	8.442	8.442	8.442		8.442				
	20	01	03			Incalzit, iluminat si forta motrica	222.500		222.500	219.500	131.209	131.209	131.209		131.209				
	20	01	05			Carburanti si lubrifianti	127.600		127.600	125.600	80.417	80.417	80.417		80.417				
	20	01	07			Transport	21.100		21.100	20.100	14.256	14.256	14.256		14.256				
	20	01	08			Posta, telecomunicatii, radio, tv, internet													
5002	20	01	30			Alte bunuri si servicii pentru intretinere si functionare	28.000		28.000	27.500	21.655	21.655	21.655		21.655				
5002	20	02				Reparatii curente	1.371.500		1.371.500	1.310.500	692.892	692.892	689.013	3.879	755.932				
	20	03				Hrana	118.000		118.000	118.000	24.227	24.227	24.227		24.227				
	20	03					10.000		10.000	10.000	1.092	1.092	1.092		1.092				

Capi- tol	Sub- capi- tol	Pa- ra- graf	Cru- sa/ Titlu	Ar- ti- col	Ali- ne- at	Denumire indicator	Credite de angajament						Angajamente legale de platit	Plati efectuate	Angajamente legale de platit	Cheltuieli efective		
							Credite de angajament		Credite bugetare		Angajamente legale	Angajamente bugetare					Angajamente legale	Plati efectuate
							aprobate la finele perioadei de raportare	trimestriale cumulate	aprobate la finele perioadei de raportare	trimestriale cumulate								
A							1	2	3	4	5	6	7	8-6-7	9			
B																		
5002			20 03 01			Hrana pentru oameni	10.000		10.000	10.000	1.092	1.092	1.092	1.092	1.092	1.092		
			20 05			Bunuri de natura obiectelor de inventar	88.000		88.000	88.000	61.794	61.794	61.794	61.794	61.794	61.794		
			20 05 30			Alte obiecte de inventar	88.000		88.000	88.000	61.794	61.794	61.794	61.794	61.794	61.794		
			20 06			Deplasari, detasari, transferari	39.000		39.000	37.000	8.845	8.845	8.845	8.845	8.845	8.845		
			20 06 01			Deplasari interne, detasari, transferari	39.000		39.000	37.000	8.845	8.845	8.845	8.845	8.845	8.845		
			20 11			Carti, publicatii si materiale documentare	2.000		2.000	800								
5002			20 13			Pregatire profesionala	800		800	800	339	339	339	339	339	339		
			20 30			Alte cheltuieli	45.322		45.322	45.322	45.322	45.322	45.322	45.322	45.322	45.322		
			20 30 30			Alte cheltuieli cu bunuri si servicii	45.322		45.322	45.322	45.322	45.322	45.322	45.322	45.322	45.322		
			57			TITLUL VIII ASISTENTA SOCIALA	489.500		489.500	407.500	293.371	293.371	293.371	293.371	293.371	289.411		
			57 02			Ajutoare sociale	489.500		489.500	407.500	293.371	293.371	293.371	293.371	293.371	289.411		
			57 02 01			Ajutoare sociale in numerar	463.000		463.000	381.000	283.946	283.946	283.946	283.946	283.946	279.986		
			57 02 02			Ajutoare sociale in natura	25.000		25.000	25.000	9.425	9.425	9.425	9.425	9.425	9.425		
			57 02 03			Tichete de cresa si tichete sociale pentru gradinita	1.500		1.500	1.500								
5002			70			CHELTUIELI DE CAPITAL	4.585.000		4.585.000	4.585.000	1.547.033	1.547.033	1.547.033	1.547.033	1.547.033	199.592		
			71			TITLUL XIII ACTIVE NEFINANCIARE	4.585.000		4.585.000	4.585.000	1.547.033	1.547.033	1.547.033	1.547.033	1.547.033	199.592		
			71 01			Active fixe	4.585.000		4.585.000	4.585.000	1.547.033	1.547.033	1.547.033	1.547.033	1.547.033	199.592		
			71 01 02			Masini, echipamente si mijloace de transport	35.000		35.000	35.000	35.000	35.000	35.000	35.000	35.000	171.892		
5002			71 01 03			Mobilier, aparatura birotica si alte active corporale												
5002			71 01 30			Alte active fixe (inclusiv reparatii capitale)	4.550.000		4.550.000	4.550.000	1.512.033	1.512.033	1.512.033	1.512.033	1.512.033	11.561		
5100																		

Capi- tol	Sub- capi- tol	Pa- ra- graf	Cru- pa / Titlu	Ar- ti- col	Ali- ne- at	Denumire indicator	Credite de angajament				Credite bugetare			Plati efectuate	Angajamente legale de platit	Cheltuieli efective		
							1	2	3	4	5	6	7				8=6-7	9
						B												
			A															
5102			20	06	01	Deplasari interne, detasari, transferari												
			70			CHELTUIELI DE CAPITAL			30.000	30.000		4.963			4.963	4.963		
			71			TITLUL XIII ACTIVE NEFINANCIARE												
			71	01		Active fixe										199.592		
			71	01	02	Masini, echipamente si mijloace de transport										199.592		
5102			71	01	03	Mobilier, aparatura birou si alte active corporale										171.892		
5102			71	01	30	Alte active fixe (inclusiv reparatii capitale)										11.561		
6000						Partea II-a APARARE, ORDINE PUBLICA SI SIGURANTA NATIONALA										16.139		
6102						ORDINE PUBLICA SI SIGURANTA NATIONALA										3.691		
			01			CHELTUIELI CURENTE			11.000	11.000		3.691				3.691		
			20			TITLUL II BUNURI SI SERVICII			11.000	11.000		3.691				3.691		
			20	01		Bunuri si servicii			11.000	11.000		3.691				3.691		
			20	01	30	Alte bunuri si servicii pentru intretinere si functionare			11.000	11.000		3.691				3.691		
6500						Partea III-a CHELTUIELI SOCIAL-CULTURALE										941.042		
6502						INVATAMANT			1.554.000	1.303.000		972.499				972.499		
			01			INVATAMANT			242.500	212.000		113.794				112.067		
			20			CHELTUIELI CURENTE			242.500	212.000		113.794				112.067		
						TITLUL II BUNURI SI SERVICII			211.000	180.500		102.560				100.833		

Capi- tol	Sub- capi- tol	Pa- ra- graf	Cris- pa- Tribu- col	Ar- ti- col	Ali- ne- at	Denumire indicator	Credite de angajament						Angajamente legale de platit	Plati efectuate	Cheltuieli efective		
							Credite de angajament		Credite bugetare		Angajamente legale	Angajamente bugetare				Angajamente legale	Plati efectuate
							1	2	3	4							
A							1	2	3	4	5	6	7	8-6-7	9		
6702			10 01	01		Cheltuieli salariale in bani			205.500	160.000	151.695	151.695	151.695	151.695	151.522		
			10 01	01		Salarii de baza			193.500	150.000	143.192	143.192	143.192	143.192	143.192		
			10 01	17		Indemnizatii de hrana			12.000	10.000	8.503	8.503	8.503	8.503	8.330		
			10 02			Cheltuieli salariale in natura			4.500	4.500	4.350	4.350	4.350	4.350	4.350		
			10 02	06		Vouchere de vacanta			4.500	4.500	4.350	4.350	4.350	4.350	4.350		
			10 03			Contributii			5.000	4.000	3.408	3.408	3.408	3.408	3.404		
			10 03	07		Contributia asiguratorie pentru munca			5.000	4.000	3.408	3.408	3.408	3.408	3.404		
			20			TITLUL II BUNURI SI SERVICII			121.000	119.000	45.623	45.623	45.623	45.623	20.623		
			20 01			Bunuri si servicii			84.000	84.000	20.623	20.623	20.623	20.623	20.623		
			20 01	30		Alte bunuri si servicii pentru intretinere si functionare			84.000	84.000	20.623	20.623	20.623	20.623	20.623		
6702			20 02			Reparatii curente			10.000	10.000							
			20 05			Bunuri de natura obiectelor de inventar			25.000	25.000	25.000	25.000	25.000	25.000	25.000		
			20 05	30		Alte obiecte de inventar			25.000	25.000	25.000	25.000	25.000	25.000	25.000		
			20 11			Carri, publicatii si materiale documentare			2.000								
6802						ASIGURARI SI ASISTENTA SOCIALA											
			01			ASIGURARI SI ASISTENTA SOCIALA			975.500	803.500	653.629	653.629	653.629	653.629	649.076		
			10			CHELTUIELI CURENTE			975.500	803.500	653.629	653.629	653.629	653.629	649.076		
			10 01			TITLUL I CHELTUIELI DE PERSONAL			449.000	361.000	325.078	325.078	325.078	325.078	324.485		
			10 01	01		Cheltuieli salariale in bani			431.000	344.000	312.253	312.253	312.253	312.253	311.673		
			10 01	01		Salarii de baza			418.000	334.000	303.600	303.600	303.600	303.600	302.824		
			10 01	17		Indemnizatii de hrana			13.000	10.000	8.653	8.653	8.653	8.653	8.849		
			10 02			Cheltuieli salariale in natura			6.000	6.000	5.800	5.800	5.800	5.800	5.800		
			10 02	06		Vouchere de vacanta			6.000	6.000	5.800	5.800	5.800	5.800	5.800		
			10 03			Contributii			12.000	11.000	7.025	7.025	7.025	7.025	7.012		