




ROMÂNIA  
JUDEȚUL BIHOR  
ORAS NUCET

Str.Republicii,nr.8,Tel./fax: 0259/339422  
Email: primaria.nucet@cjbihor.



Nr.135/28.01.2021

**C A T R E ,**

**A.J.F.P. BIHOR-ORADEA  
ACTIVITATEA TREZORERIE**

Serviciul sinteza si asistenta elaborarii si  
executiei bugetelor locale

Alaturat va inaintăm un exemplar din Situațiile  
financiare privind execuția bugetului local al orașului Nucet și  
unităților subordonate la finele anului 2020.

PRIMAR  
Tuduce Mircea Adrian



SEF BIROU  
Aron Rodica

Nucet/28.01.2021/ contabilitateTMA./PBD/Adresă /2ex.



BILANT  
31.12.2020

pag.: 1 - lei -


COD	DENUMIRE INDICATORI	SOLD LA INCEPUTUL PERIOADEI	SOLD LA SFARSITUL PERIOADEI
0100			
01003	1.Active fixe necorporale (ct.2030000+2050000+2060000+2080100+2080200+2330000-2800300-2800500-2800801-2800809-2900400-2900500-2900801-2900809-2930100*)	61.630	48.198
01004	2.Instalatii tehnice, mijloace de transport, animale, plantatii, mobilier, aparatura birotica si alte active corporale (ct.2130100+2130200+2130300+2130400+2140000+2310000-2810301-2810302-2810303-2810304-2810400-2910301-2910302-2910303-2910304-2910400-2930200*)	912.633	645.790
01005	3.Terenuri si cladiri (ct.2110100+2110200+2120101+2120102+2120201+2120301+2120401+2120501+2120601+2120901+2310000-2810100-2810201-2810202-2810203-2810204-2810205-2810206-2810207-2810208-2910100-2910201-2910202-2910203-2910204-2910205-2910206-2910207-2910208-2930200)	49.348.845	53.284.364
01007	5.Active financiare necurente (investitii pe termen lung) peste un an (ct.2600100+2600200+2600300+2650000+2670201+2670202+2670203+2670204+2670205+2670208-2960101-2960102-2960103-2960200), din care:	1.200	1.400
01008	Titluri de participare (ct.2600100+2600200+2600300-2960101-2960102-2960103)	1.200	1.400
01009	6.Creante necurente - sume ce urmeaza a fi incasate dupa o perioada mai mare de un an (ct.4110201+4110208+4130200+4280202+4610201+4610209-4910200-4960200) din care:	47.254	47.254
0101			
01010	Creante comerciale necurente - sume ce urmeaza a fi incasate dupa o perioada mai mare de un an (ct.4110201+4110208+4130200+4610201-4910200-4960200)	47.254	47.254
015	7.TOTAL ACTIVE NECURENTE (rd.03+04+05+06+07+09)	50.371.562	54.027.006
01019	1.Stocuri (ct.3010000+3020100+3020200+3020300+3020400+3020500+3020600+3020700+3020800+3020900+3030100+3030200+3040100+3040200+3050100+3050200+3070000+3090000+3310000+3320000+3410000+3450000+3460000+3470000+3490000+3510100+3510200+ 3540100+3540500+ 3540600+3560000+3570000+3580000+3590000+3610000+3710000+3810000+/-3480000+/-3780000-3910000-3920100-3920200-3920300-3930000-3940100-3940500-3940600-3950100-3950200-3950300-3950400-3950600-3950700-3950800-3960000-3970100-3970200-3970300-3980000-4420803)	466.247	548.009
0102	IMPOZIT PE PROFIT		
01021	Creante din operatiuni comerciale, avansuri si alte decontari (ct.2320000+2340000+4090101+4090102+4110101+4110108+4130100+4180000+4250000+4280102+4610101+4610109+4730109**+4810101+4810102+4810103+4810900+4830000+4840000+4890101+4890301-4910100-4960100+5120800) din care:	58.685	48.695
01022	Creante comerciale si avansuri (ct.2320000+2340000+4090101+4090102+4110101+4110108+4130100+4180000+4610101-4910100- 4960100),din care:	58.685	48.695
01023	Creante bugetare (ct.4310100**+4310200**+4310300**+4310400**+4310500**+4310600**+4310700**+4370100**+4370200**+4370300**		

COD	DENUMIRE INDICATORI	SOLD LA INCEPUTUL PERIOADEI	SOLD LA SFARSITUL PERIOADEI
01024	+4420400+4420802+4440000**+4460100**+4460200**+ 4480200+4610102+4610104+4630000+ 4640000+4650100+4650200 +4660401+4660402+4660500+4660900+4810101**+4810102**+ 4810103**+4810900**-4970000), din care:	4.016.375	3.973.568
0103	Creantele bugetului general consolidat (ct.4630000+4640000+4650100+ 4650200+4660401+4660402+4660500+4660900-4970000)	605.402	562.793
01030	Total creante curente (rd.21+23+25+27)	4.075.060	4.022.263
01033	Conturi la trezorerie, casa in lei. (ct.5100000+5120101+5120501+5130101+ 5130301+5130302+5140101+5140301+5140302+5150101+5150103+5150 301 +5150500+5150600+5160101+5160301+5160302+5170101+5170301+51 70302 +5200100+5210100+5210300+5230000+5250101+5250102+5250301+52 50302 +5250400+5260000+5270000+5280000+5290101+5290201+5290301+52 90400 +5290901+5310101+5410101+5500101+5520000+5550101+5550400+55 70101 +5580101+5580201+5590101+5600101+5600300+5600401+5610101+56 10300 +5620101+5620300+5620401+5710100+5710300+5710400+5740101+57 40102 +5740301+5740302+5740400+5750100+5750300+5750400-7700000)	875.944	132.429
010331	Dobanda de incasat,alte valori,avansuri de trezorerie (ct.5180701+5320100+ 5320200+5320300+5320400+5320500+5320600+5320800+5420100)		6.263
01035	Conturi la institutii de credit, BNR, casa in valuta (ct.5110101+5110102+ 5120102+5120402+5120502+5130102+5130202+5140102+5140202+ 5150102+5150202+5150302+5160102+5160202+5170102+5170202+ 5290102+5290202+5290302+5290902+5310402+5410102+5410202+ 5500102+5550102+5550202+5570202+5580102+5580202+5580302+ 5580303+5590102+5590202+5600102+5600103+5600402+5610102+ 5610103+5620102+5620103+5620402)	1.556	1.556
0104	Total disponibilitati si alte valori (rd.33+33.1+35+35.1)	877.500	140.248
01045	7.TOTAL ACTIVE CURENTE (rd.19+30+31+40+41+41.1+42)	5.418.807	4.710.520
01046	8.TOTAL ACTIVE (rd.15+45)	55.790.369	58.737.526
0106	1.Datorii comerciale, avansuri si alte decontari (ct.2690100+4010100+ 4030100+4040100+4050100+4080000+4190000+4620101+4620109+ 4730109+4810101+4810102+4810103+4810900+4830000+ 4840000+4890201+5090000+5120800), din care:	421.603	1.391.656
01061	Datorii comerciale si avansuri (ct.4010100+4030100+4040100+ 4050100+4080000+4190000+4620101), din care:	419.048	1.389.101
01062	2.Datorii catre bugete (ct.4310100+4310200+4310300+4310400+4310500+ 4310600+4310700+4370100+4370200+4370300+4400000+4410000+ 4420300+4420801+4440000+4460100+4460200+4480100+4550501+ 4550502+4550503+4620109+4670100+4670200+4670300+4670400+ 4670500+4670900+4730109+4810900),din care:	98.081	102.566

COD	DENUMIRE INDICATORI	SOLD LA INCEPUTUL PERIOADEI	SOLD LA SFARSITUL PERIOADEI
010631	Contributii sociale (ct.4310100+4310200+4310300+4310400+4310500+ 4310600+4310700+4370100+4370200+4370300)	83.916	83.308
0107			
01072	6.Salariile angajatilor (ct.4210000+4230000+4260000+4270100+4270300+ 4280101)	164.708	160.691
01078	10.TOTAL DATORII CURENTE (rd.60+62+65+70+71+72+73+74+75)	684.392	1.654.913
01079	11.TOTAL DATORII (rd.58+78)	684.392	1.654.913
0108			
01080	12.ACTIVE NETE = TOTAL ACTIVE - TOTAL DATORII = CAPITALURI PROPRII (rd.80=rd.46-79=rd.90)	55.105.977	57.082.613
01084	1.Rezerve, fonduri (ct.1000000+1010000+1020101+1020102+1020103+ 1030000+ 1040101+1040102+1040103+1050100+1050200+1050300+ 1050400+1050500+/-1060000+1060000+1320000+1330000)	46.496.374	47.184.260
01085	2.Rezultatul reportat (ct.1170000-sold creditor)	5.879.140	8.642.047
01087	4.Rezultatul patrimonial al exercitiului (ct.1210000-sold creditor)	2.730.463	1.256.306
0109			
01090	6.TOTAL CAPITALURI PROPRII (rd.84+85-86+87-88)	55.105.977	57.082.613

Conducatorul institutiei

*Faustina Clivcea*


Conducatorul compartimentului  
financiar- contabil

*Ana Rodica*

*Rog*


CONTUL DE REZULTAT PATRIMONIAL

31.12.2020

pag.: 1 - lei -

COD	DENUMIRE INDICATORI	An precedent	An curent
0200			
02002	1.Venituri din impozite, taxe, contributi de asigurari si alte venituri ale bugetelor (ct.7300100+7300200+7300201+7300202+7300203+7310100+7310200+7320100 + 7330000+7340000+7350100+7350200+7350300+7350400+7350500+7350600+ 7350601+7350602+7360100+7390000+7450100+ 7450200+7450300+7450400+ 7450500+7450700+7450900+7460100+7460200+7460300+7460900)	6.623.491	3.990.727
02003	2.Venituri din activitati economice (ct.7210000+7220000+7510100+7510200+/-7090000)	731.389	359.786
02004	3.Finantari, subventii, transferuri, alocatii bugetare cu destinatie speciala (ct.7510500+7710000+7720100+7720200+7740100+7740200+7750000+ 7760000+7780000+7790101+7790109)	2.110.450	2.206.840
02005	4.Alte venituri operationale (ct.7140000+7180000+7500000+7500100+7500200 +7510300+7510400+7810200+7810300+7810401+7810402+7770000)	177.399	135.231
02006	TOTAL VENITURI OPERATIONALE (rd.02+03+04+05)	9.642.729	6.692.584
02008	1.Salarii si contributiile sociale aferente angajatilor (ct.6410000+6420000+6450100+ 6450200+6450300+6450400+6450500+6450600+6450700+6450800+6460000+ 6470000)	2.768.059	2.868.285
02009	2.Subventii si transferuri (ct.6700000+6710000+6720000+6730000+6740000+ 6750000+6760000+6770000+6780000+6790000)	345.268	230.899
0201			
02010	3.Stocuri, consumabile, lucrari si servicii executate de terti (ct.6010000+6020100+ 6020200+6020300+6020400+6020500+6020600+6020700+6020800+6020900+ 6030000+6060000+6070000+6080000+6090000+6100000+6110000+6120000+ 6130000+6140000+6220000+6230000+6240100+6240200+6260000+6270000+ 6280000+6290100)	2.517.709	1.945.546
02011	4.Cheltuieli de capital, amortizari si provizioane (ct.6810100+ 6810200+6810300+6810401+6810402+6820101+6820109+ 6820200+6890100+6890200)	1.231.055	341.903
02012	5. Alte cheltuieli operationale (ct.6350100+6540000+6580101+6580109)	50.175	49.645
02013	TOTAL CHELTUIELI OPERATIONALE (rd.08+09+10+11+12)	6.912.266	5.436.278
02015	- EXCEDENT (rd.06-rd.13)	2.730.463	1.256.306
0202			
02023	- EXCEDENT (rd.15+20-16-21)	2.730.463	1.256.306
020292	- EXCEDENT (rd.23+28-24-29)	2.730.463	1.256.306
0203			
02031	- EXCEDENT (rd.29.2-29.4)	2.730.463	1.256.306

Conducatorul institutiei

*Induce elisabeta*  


Conducatorul compartimentului  
financiar- contabil

*Arina Rodica*  
*hoj*

## SITUAȚIA FLUXURILOR DE TREZORERIE

31.12.2020


pag.: 1 - lei -

COD	DENUMIRE INDICATORI	Total	Casa ct. 5310101	Buget de stat ct. 5200100/7700000	Buget local ct. 5210100/7700000	Buget asigurari sociale de stat ct. 5250102/7700000	Buget asigurari pentru somaj ct. 5740101+/5740102/7700000	Buget Fond national unic de asigurari sociale de sanatate ct. 5710100/7700000	Buget Fond pentru mediu ct. 5750100/7700000	Buget trezoreria statului ct. 5240100/7700000	Buget institutii publice finantate integral din venituri proprii ct. 5600101/7700000	Buget institutii publice finantate din venituri proprii si subventii ct. 5610101/7700000	Buget activitati finantate din venituri proprii si buget activitati de privatizare ct. 5620101/7700000	Buget imprumuturi interne si externe ct. 5130101+/5140101+/5160101+/5170101/7700000	Buget fonduri externe nerambursabile (sursa D) ct. 5150103/7700000	Alte disponibilitati (ct.5XX)	
0300																	
03002	1. Incasari	7.890.124	848.086		6.471.634								255.806				274.596
03003	2. Plati	6.296.433	848.086		4.837.663								280.086				274.596
03004	3. Numerar net din activitatea operationala (rd.02-rd.03)	1.593.691			1.633.971												
03007	2. Plati	2.303.206			2.303.206												
03008	3. Numerar net din activitatea de investitii (rd.06-07)	-2.303.206			-2.303.206								-24.280				
0301																	
03013	IV.CRESTEREA (DESCRSTEREA) NETA DE NUMERAR SI ECHIVALENT DE NUMERAR (rd.04+rd.08+rd.12)	-143.515			-110.235								-24.280				2.555
03014	V. NUMERAR SI ECHIVALENT DE NUMERAR LA INCEPUTUL ANULUI	875.941			849.109								24.280				
03015	VI.NUMERAR SI ECHIVALENT DE NUMERAR LA SFARSITUL PERIOADEI (rd.13+rd.14+rd.14.1-rd.14.2-rd.14.3)	132.429			129.874												2.555

Conducatorul institutiei

*Sudara*  


Conducatorul compartimentului financiar- contabil

*Anda Rodica*  


Viza trezoreriei

SITUATIA FLUXURILOR DE TREZORERIE


31.12.2020

pag.: 1 - lei -

COD	DENUMIRE INDICATORI	Total	Casa in valuta	Alte disponibilitati
0401				
04014	V NUMERAR SI ECHIVALENT DE NUMERAR LA INCEPUTUL PERIOADEI	1.556		1.556
04017	VI NUMERAR SI ECHIVALENT DE NUMERAR LA FINELE PERIOADEI(rd.13+14+15-16)	1.556		1.556

Conducatorul institutiei

*Frueluce Mircea Adrian*



Conducatorul compartimentului  
financiar- contabil

*Anca Rodica*

Situatia activelor si datoriilor institutiilor publice  
din administratia locala  
31.12.2020


pag.: 1 - lei -

COD	DENUMIRE INDICATORI	Sold la inceputul anului	Sold la sfarsitul perioadei
1800			
18005	Disponibilitati in lei ale institutiilor publice locale si ale institutiilor publice de subordonare locala, la trezorerii (ct.5100000+5120101+5120501+5150101+5150103+5150500+5150600+5160101+5160301+5160302+5170101+5170301+5170302+5210100+5210300+5280000+5290201+5290301+5290400+5290901+5410101+5500101+ 5520000+5550101+5570101+5580101+5580201+5600101+5600300+5610101+5610300+5620101+5620300-7700000), din care:	875.944	132.429
18008	Total (in baze cash) (rd.04+05)	875.944	132.429
1801			
18010	Total (in baze accrual)(rd.08+09)	875.944	132.429
1802	ALTE IMPOZITE SI TAXE FISCALE		
1802	Alte valori (ct.5320100+5320200+5320300+5320400+5320500+5320600+5320800)		6.263
1803			
18032	Disponibilitati ale institutiilor publice locale si ale institutiilor de subordonare locala la institutiile de credit rezidente (ct.5110101+5110102+5120102+5120402+5120502+5150102+5150202+5160102+5160202+5170102+5170202+5290202+5290302+5290902+5500102+5550102+5550202+5570202+5580102+5580302+5600102+5600103+5610102+5610103+5620102+5620103), din care:	1.556	1.556
18036	Total (in baze cash) (rd.32+35)	1.556	1.556
18038	Total (in baze accrual) (rd.36+37)	1.556	1.556
1814			
18141	Participatiile autoritatilor locale la alte societati care nu sunt organizate pe actiuni (regii autonome,srl,comandita, etc.) (ct.2600300-2960103)	1.200	1.400
18142	Total (la valoarea de intrare mai putin ajustarile cumulate pentru pierderea de valoare) (rd.141)	1.200	1.400
1815			
18157	Creante comerciale necurente legale de livrari de bunuri si servicii de catre autoritatile locale sau de institutii subordonate acestora (ct.4110201+4110208+4130200+4610201-4910200-4960200) Total (rd.158+159+160+164) din care:	47.254	47.254
18159	- de la societati nefinanciare (S11),	47.254	47.254
1816			
18165	Creante comerciale curente legate de livrari de bunuri si servicii de catre autoritatile locale sau de institutii subordonate acestora(ct.2320000+2340000+4090101+4090102+4110101+4110108+4130100+4180000+4610101-4910100-4960100) Total(rd.166+167+168+172)din care de la:	58.685	48.695
18166	-de la gospodariile populatie (S14)	37.920	33.290
18167	-de la societati nefinanciare (S11)	20.765	15.405
1817			
18176	1.Creante ale bugetului local (ct.4640000-4970000). Total (rd.177+178+179+183), din care:	605.402	562.793
18177	- de la gospodariile populatie (S14)	337.981	406.409
18178	- de la societati nefinanciare (S11)	267.421	156.384
1818			
18185	Total creante (rd.176+184)	605.402	562.793
1820			
18203	1.Sume datorate tertilor reprezentand garantii si cautiuni aflate in conturile institutiilor publice (ct.4280101+4280201+4620101+4620109).Total (rd.204+205+206), din care:	2.555	2.555



COD	DENUMIRE INDICATORI	Sold la inceputul anului	Sold la sfarsitul perioadei
18205	- societati nefinanciare (S11)	2.555	2.555
1832			
18320	Datorii comerciale curente legate de livrari de bunuri si servicii (ct.4010100+4030100+ 4040100+4050100+4080000+4190000+4620101). Total (rd.321+322+326+327) din care catre:	419.048	1.389.101
18321	-Societati nefinanciare (S11)	419.048	1.389.101
1833			
18331	Datoriile institutiilor publice din administratia locala catre bugete (ct.4310100+4310200+4310300+4310400+4310500+4310600+4310700+4370100+4370200+4370300+4420300+4420801+4440000+4460100+4460200+4480100)	98.081	102.566
18332	Salariile angajatilor (ct.4210000+4230000+4260000+4270100+4270300+4280101)	164.708	160.691
18335	Total (rd.331+332+333+334)	262.789	263.257

Conducatorul institutiei

*Freduce Mariana Achiz*Conducatorul compartimentului  
financiar- contabil*Maria Rodica*  
*Ray*

VENITURILE SI CHELTUIELILE BUGETELOR  
LOCALE PE UNITATI ADMINISTRATIV TERITORIALE

31.12.2020

- lei -

Denumire Indicatori	Cod Indicator	Nr. rand	Prevederi Anuale	Realizat
A	B	C	1	2
II.ORASE	000102	2402		
VENITURI TOTAL		24029	9.248.390	6.471.635
Venituri proprii	4990	24030	3.065.890	2.713.870
1.Venituri curente, din care:	000202	24031	4.632.390	4.264.795
a) Cote si sume defalcate din impozitul pe venit	0402	24032	1.826.000	1.867.169
-cote defalcate din impozitul pe venit	040201	24033	1.529.000	1.593.471
-Sume alocate din cotele defalcate din impozitul pe venit pentru echilibrarea bugetelor locale	040204	24034	77.000	72.294
b) Sume defalcate din taxa pe valoarea adaugata	1102	24035	1.566.500	1.550.925
-sume defalcate din taxa pe valoarea adaugata pentru finantarea cheltuielilor descentralizate la nivelul judetelor	110201	24036	25.000	9.425
-sume defalcate din taxa pe valoarea adaugata pentru finantarea cheltuielilor descentralizate la nivelul comunelor, oraselor,municipiilor si sectoarelor Municipiului Bucuresti	110202	24037	586.500	586.500
-sume defalcate din taxa pe valoarea adaugata pentru echilibrarea bugetelor locale	110206	24040	955.000	955.000
4. Subventii de la alte nivele ale administratiei publice	420002	24050	4.616.000	2.206.840
-subventii de la bugetul de stat	4202	24051	4.576.000	2.166.840
-subventii de la alte administratii	4302	24052	40.000	40.000
CHELTUIELI TOTAL	5002	24053	10.097.500	7.190.869
Excedent	9802	24054	-849.110	-719.234
CORELATII	000102	24112		
VENITURI TOTAL		24111	9.248.390	6.471.635
Venituri proprii	4990	24113	3.065.890	2.713.870
1.Venituri curente, din care:	000202	24114	4.632.390	4.264.795
a) Cote si sume defalcate din impozitul	0402	24115		


**VENITURILE SI CHELTUIELILE BUGETELOR  
LOCALE PE UNITATI ADMINISTRATIV TERITORIALE**

31.12.2020


- lei -

Denumire Indicatori	Cod Indicator	Nr. rand	Prevederi Anuale	Realizat
A	B	C	1	2
pe venit			1.826.000	1.867.169
-cote defalcate din impozitul pe venit	040201	24116	1.529.000	1.593.471
-sume alocate din cotele defalcate din impozitul pe venit pentru echilibrarea bugetelor locale	040204	24117	77.000	72.294
b) Sume defalcate din taxa pe valoarea adaugata	1102	24118	1.566.500	1.550.925
-sume defalcate din taxa pe valoarea adaugata pentru finantarea cheltuielilor descentralizate la nivelul judetelor	110201	24119	25.000	9.425
		2412		
-sume defalcate din taxa pe valoarea adaugata pentru finantarea cheltuielilor descentralizate la nivelul comunelor, oraselor, municipiilor si sectoarelor Municipiului Bucuresti	110202	24120	586.500	586.500
-sume defalcate din taxa pe valoarea adaugata pentru echilibrarea bugetelor locale	110206	24123	955.000	955.000
		2413		
4. Subventii de la alte nivele ale administratiei publice	420002	24133	4.616.000	2.206.840
-subventii de la bugetul de stat	4202	24134	4.576.000	2.166.840
-subventii de la alte administratii	4302	24135	40.000	40.000
<b>CHELTUIELI TOTAL</b>	5002	24136	10.097.500	7.190.869
Excedent	9802	24137	-849.110	-719.234

Conducatorul institutiei

*Freduce*  


Conducatorul compartimentului  
financiar- contabil

*Avy Poolea*  


**Situatia modificarilor in structura  
activelor nete/capitalurilor**

**31.12.2020**

**Anexa 34**

pag.: 1 -lei-

Denumirea elementului de capital	Cod	Sold la inceputul anului	Cresteri	Reduceri	Sold la sfarsitul anului
A	B	1	2	3	4
Fondul bunurilor care alcatuiesc domeniul public al unitatilor administrativ- teritoriale (ct.1030000)	2500 25004	45.553.542	687.886		46.241.428
Fondul bunurilor care alcatuiesc domeniul privat al unitatilor administrativ- teritoriale (ct.1040101)	25005	942.832			942.832
Rezultatul reportat (ct.1170000 - sold creditor)	2501 25017	5.879.140	3.238.049	475.142	8.642.047
Rezultatul patrimonial al exercitiului (ct.1210000 - sold creditor)	25019	2.730.463	6.942.014	8.416.171	1.256.306
Total capitaluri proprii(rd.01 la 17 - rd.18+rd.19-rd.20)	2502 25021	55.105.977	10.867.949	8.891.313	57.082.613

Tuduce *Tuduce*  
PRIMAR  
GRASNICET JUDETUL BIHOR

Sej *Sej*  
Arou *Arou*  
Rodica *Rodica*

SITUATIA ACTIVELOR FIXE AMORTIZABILE  
31.12.2020

Anexa 35a

- lei -

DENUMIREA ACTIVELOR FIXE	Cod	Existenta la		SOLD LA INCEPUTUL ANULUI	CRESTERI					
		31.12.2020			TOTAL din care:	diferente din reevaluare	achizitii*)	transferuri/ primite cu titlu gratuit	donatii, sponsorizari	alte caj
A	B	1	2	3	4=5+6+7+8+9	5	6	7	8	9
Concesiuni, brevete, licente, marci comerciale, drepturi si active similare (cl.2050000)	00									
Alte active fixe necorporale (cl.2080100,2080200)	003			211.152	2.776		2.776			
TOTAL	004			211.152	8.423		8.423			
Instalatii tehnice, mijloace de transport, animale si plantatii (cl.2130100,2130200, 2130300,2130400)	005			211.199	11.199		11.199			
Mobilier, aparatura birou, echipamente de protectie a valorilor umane si mate- riale si alte active fixe corporale (cl.2140000)	01									
	017									
	018			2.732.686	35.000		35.000			
TOTAL	019			91.902	50.579		50.579			
	02			2.824.588	85.579		85.579			
TOTAL ACTIVE FIXE	020			3.085.740	96.778		96.778			

DENUMIREA ACTIVELOR FIXE	REDUCERI											Ajustari de valoare (amortizari si ajustari pentru depreciere)					Valoarea contabila neta, din care:			
	Cod	TOTAL din care:	Diferente din reevaluare**)	Eliminare amortizare**)	dezmembrati si casari	transferuri/ cu titlu gratuit	vanzari	alte cai	SOLD LA SFARSITUL ANULUI			Sold la sfarsitul anului	Reduceri	Cresteri	Sold la sfarsitul anului	Domeniul privat al statului	Domeniul privat al UAT	Proprietatea privata a institutiilor publice		
									10-11+12+13+ 14+15+16	11	12								13	14
A	B	10-11+12+13+ 14+15+16	11	12	13	14	15	16	17=3+4+10	18	19	20	21=18+19-20	22=17-21-23-24	23=17-21+22-24	24=17-21-22-23				
Concesii, brevete, licente, marci comerciale, drepturi si active similare (ct.2050000)	00								2.776	2.776	2.776		2.776							
Alte active fixe	00								219.575	149.522	21.855		171.377		48.198					
TOTAL	00								222.351	149.522	24.631		174.153		48.198					
Instalatii tehnice, mijloace de transport, animale si plantatii (ct.2130100, 2130200, 2130300, 2130400)	01	1.749.515						1.749.515	1.018.171	1.867.713	296.587	1.714.365	449.935		568.236					
Mobilier, aparatura birou, echipamente de protectie a valorilor umane si mate- riale si alte active fixe corporale (ct.2140000)	01								142.481	44.242	20.685		64.927		77.554					
TOTAL	01	1.749.515						1.749.515	1.160.652	1.911.955	317.272	1.714.365	514.862		645.790					
TOTAL ACTIVE FIXE	02	1.749.515						1.749.515	1.383.003	2.061.477	341.903	1.714.365	689.015		693.988					

Conducatorul institutiei:  
Tuducu Mihail

Conducatorul compartimentului  
financiar-contabil:  
Anou Radu

ORAS NUCEET JUDETL BHO

**SITUATIA ACTIVELOR FIXE NEAMORTIZABILE**  
**31.12.2020**

Anexa 35b

- lei -

DENUMIREA ACTIVELOR FIXE	Cod	Existent la 31.12.2020			SOLD LA INCEPUTUL ANULUI	CRESTERI								
		UM	UM	UM		TOTAL din care:	diferente din reevaluare	achizitii	transferuri/ primit cu titlu gratuit	donatii, sponsorizari	alte cai			
												1	2	3
A	B				4				5-6+7+8+9+10	6	7	8	9	10
ACTIVE FIXE CORPORALE	00													
Amenajari la terenuri (ct.2110200)	006				914.021									
Terenuri (ct.2110100)	007				3.676.714									
Constructii (ct.212) din care:	008				41.905.639				687.886		687.886			
01														
016					41.905.639				687.886		687.886			
alte active fixe incadrate in grupa constructii (ct.2120901)	019				2.852.471				3.247.633		3.247.633			
Active fixe corporale in curs de ex- cutie (ct.2310000)	02													
TOTAL	021				49.348.845				3.935.519		3.935.519			
TOTAL ACTIVE FIXE	022				49.348.845				3.935.519		3.935.519			

DENUMIREA ACTIVELOR FIXE	Cod	REDUCERI						SOLD LA SFARSITUL ANULUI	Valoarea aterenta activelor fixe						Proprietatea privata a institutiilor publice din administratia locala ct.1040102
		TOTAL din care:	Reevaluare	dezmembrari	transferuri/	vanzari	alte cai		Fondul activelor fixe necorporale ct.1000000	Domeniul public al statului ct.1010000	Domeniul privat al statului ct.1020101	Proprietatea privata a institutiilor publice ct.1020102	Domeniul public al U.A.T. ct.1030000	Domeniul privat al U.A.T. ct.1040101	
A	B	11=12+13+ 14+15+16	12	13	14	15	16	17=4+5-11 17-18+19-20-21- 22-23-24	18	19	20	21	22	23	24
ACTIVE FIXE CORPORALE	00														
Amenajari la terenuri (ct.2110200)	006							914.021						914.021	
Terenuri (ct.2110100)	007							3.676.714						2.775.609	901.105
Constructii (ct.212) din care:	008							42.593.525						42.551.798	41.727
alte active fixe incadrate in grupa constructiilor (ct.2120901)	01														
Active fixe corporale in curs de executie (ct.2310000)	019							42.593.525						42.551.798	41.727
TOTAL	02							6.100.104							
TOTAL ACTIVE FIXE	021							53.284.364						46.241.428	942.832
	022							53.284.364						46.241.428	942.832

Conducatorul institutiei

*Tuduce*



Conducatorul compartimentului  
financiar-contabil

*Olivia Redica*



**CONTUL DE EXECUTIE AL BUGETULUI LOCAL - VENITURI**  
31.1.2020

Pag. 1 -lei-

Capi- tol	Sub- capi- tol	Pa- ra- graf	Ar- ti- col	Ali- ne- at	Denumire indicator	Prevederi bugetare initiale	Prevederi bugetare definitive	Drepturi constatate			Incasari realizate	Stingeri pe alte cai decat incasari	Drepturi constatate de incasat
								Total, din care:	din anii precedenti	din anul curent			
A					B	1	2	3=4+5	4	5	6	7	8=3-6-7
0001	02				TOTAL VENITURI-BUGET LOCAL	8.172.890	9.248.390	7.130.378	711.342	6.419.036	6.471.635		658.743
0002	02				I. VENITURI CURENTE	3.676.890	4.632.390	4.923.538	711.342	4.212.196	4.264.795		658.743
0003	02				A. VENITURI FISCALE	3.245.000	4.145.500	4.396.762	406.034	3.990.728	4.076.471		330.291
0004	02				A1. IMPOZIT PE VENIT, PROFIT SI CASTIGURI DIN CAPITAL	1.608.000	1.827.000	1.868.547		1.868.547	1.868.547		
0300	02				A1.2 IMPOZIT PE VENIT, PROFIT SI CASTIGURI DIN CAPITAL DE LA PERSOANE FIZICE	1.608.000	1.827.000	1.868.547		1.868.547	1.868.547		
0302					IMPOZIT PE VENIT	1.000	1.000	1.378		1.378	1.378		
18					Impozitul pe veniturile din transferul proprietatilor imobiliare din patrimoniul personal	1.000	1.000	1.378		1.378	1.378		
0402					COTE SI SUME DEFALCATE DIN IMPOZITUL PE VENIT								
0402					COTE SI SUME DEFALCATE DIN IMPOZITUL PE VENIT	1.607.000	1.826.000	1.867.169		1.867.169	1.867.169		
0402	01				Cote defalcate din impozitul pe venit	1.532.000	1.529.000	1.593.471		1.593.471	1.593.471		
	04				Suma alocate din cotele defalcate din impozitul pe venit pentru echilibrarea bugetelor locale								
0402	05				Suma repartizate din Fondul la	75.000	77.000	72.294		72.294	72.294		

Capi- tol	Sub- capi- tol	Pa- ra- gra- ful	Ar- ti- col	Al- ne- at	Denumire indicator	Prevederi bugetare initiale	Prevederi bugetare definitive	Drepturi constatate			Incasari realizate	Stingeri pe alte cai decat incasari	Drepturi constatate de incasat
								Total, din care:	din anii precedenti	din anul curent			
A					B	1	2	3=4+5	4	5	6	7	8=3-6-7
0700					dispozitia Consiliului Judetean		220.000	201.404		201.404	201.404		
0702	02				A3 IMPOZITE SI TAXE PE PROPRIETATE	632.000	592.000	767.908	346.473	421.435	526.385		241.523
					IMPOZITE SI TAXE PE PROPRIETATE	632.000	592.000	767.908	346.473	421.435	526.385		241.523
	01				Impozit si taxa pe cladiri	413.000	363.000	495.957	155.400	340.557	317.943		178.014
				01	Impozit pe cladiri de la persoane fizice	106.000	106.000	133.199	36.227	96.972	94.163		39.036
0702	01	02			Impozit si taxa pe cladiri de la persoane juridice	307.000	257.000	362.758	119.173	243.585	223.780		138.978
0702	02				Impozit si taxa pe teren	189.000	199.000	257.722	181.049	76.673	199.413		58.309
				01	Impozit pe terenuri de la persoane fizice	60.000	70.000	109.291	39.600	69.691	65.172		44.119
0702	02	02			Impozit si taxa pe teren de la persoane juridice	129.000	129.000	148.431	141.449	6.982	134.241		14.190
0702	03				Taxe judiciare de timbru si alte taxe de timbru	14.000	14.000	13.445	10.024	3.421	8.245		5.200
0702	50				Alte impozite si taxe pe proprietate	16.000	16.000	784	784	784	784		
1000													
1102	02				A4 IMPOZITE SI TAXE PE BUNURI SI SERVICII	999.000	1.720.500	1.753.712	56.877	1.696.835	1.676.074		77.638
					SUME DEFALCATE DIN TVA	865.000	1.566.500	1.550.925		1.550.925	1.550.925		
	01				Sume defalcate din taxa pe valoarea adaugata pentru finantarea cheltuielilor descentralizate la nivelul judetelor								9.425
							25.000	9.425		9.425	9.425		

Capi- tol	Sub- capi- tol	Pa- ra- graf	Ar- ti- col	Ali- ne- at	Denumire indicator	Prevederi bugetare initiale	Prevederi bugetare definitive	Drepturi constatate			Incasari realizate	Stingeri pe alte cai decat incasari	Drepturi constatate de incasat
								Total, din care:	din anii precedenti	din anul curent			
A					B	1	2	3=4+5	4	5	6	7	8=3-6-7
1102	02				Sume defalcate din taxa pe valoarea adaugata pentru finantarea cheltui- lilor descentralizate la nivelul comunelor, oraselor, municipiilor, sectoarelor si Municipiului Bucuresti	519.000	586.500	586.500		586.500	586.500		
1102	06				Sume defalcate din taxa pe valoarea adaugata pentru echilibrarea bugetelor locale	346.000	955.000	955.000		955.000	955.000		
1602					TAXE PE UTILIZAREA BUNURILOR, AUTORIZAREA UTILIZARII BUNURILOR SAU PE DESFASURAREA DE ACTIVITATI	134.000	154.000	202.787	56.877	145.910	125.149		77.638
1602					TAXE PE UTILIZAREA BUNURILOR, AUTORIZAREA UTILIZARII BUNURILOR	71.000	91.000	171.545	56.026	115.519	94.781		76.764
1602	02	01			Impozit pe mijloacele de transport Impozit pe mijloacele de transport detinute de persoane fizice*)	58.000	78.000	155.018	52.962	102.056	79.467		75.551
1602	02	02			Impozit pe mijloace de transport detinute persoane de juridice*)	13.000	13.000	16.527	3.064	13.463	15.314		1.213
1602	03				Taxe si tarife pentru eliberarea de licente si autorizatii de functionare	63.000	63.000	31.242	851	30.391	30.368		874
1800					A6. ALTE IMPOZITE SI TAXE FISCALE	6.000	6.000	6.595	2.684	3.911	5.465		1.130
1802					ALTE IMPOZITE SI TAXE FISCALE	6.000	6.000	6.595	2.684	3.911	5.465		1.130
					ALTE IMPOZITE SI TAXE FISCALE	6.000	6.000	6.595	2.684	3.911	5.465		1.130
					Alte impozite si taxe	6.000	6.000	6.595	2.684	3.911	5.465		1.130





Capi- tol	Sub- capi- tol	Pa- ra- graf	Gru- pa/ Titlu col	Ali- ne- at	Denumire indicator	Prevederi bugetare initiale	Prevederi bugetare definitive	Drepturi constatate			Incasari realizate	Stingeri pe alte cai decat incasari	Drepturi constatate de incasat
								Total, din care:	din anii precedenti	din anul curent			
<b>A</b>						<b>1</b>	<b>2</b>	<b>3=4+5</b>	<b>4</b>	<b>5</b>	<b>6</b>	<b>7</b>	<b>8=3-6-7</b>
cazare pentru personalul din serviciile sociale publice aflate in izolare preventiva la locul de munca							40.000	40.000		40.000	40.000		

SEF BIROU,  
ARON BOBICA  
10/10/10

PRIMAR,  
TU OULE MIREANA HARITAN



CONTUL DE EXECUTIE AL BUGETULUI LOCAL - CHELTUIELI  
31.12.2020

Pag. 1 - lei-

Capi- tol	Sub- capi- tol	Pa- ra- graf	Crv- ps / Titlu	Al- ne- at	Denumire indicator	Credite de angajament		Credite bugetare		Angajamente legale	Plati efectuate	Angajamente legale de platit	Cheltuieli efective	
						initiale	definitive	initiale	definitive					
A					B	1	2	3	4	5	6	7	8=6-7	9
5002					TOTAL CHELTUIELI					8.579.970	7.190.869	1.389.101	5.071.727	
5100					TOTAL CHELTUIELI			9.022.000	10.097.500	8.579.970	7.190.869	1.389.101	5.071.727	
5102	02				Partea I-a SERVICII PUBLICE GENERALE AUTORITATI PUBLICE SI ACTIUNI EXTERNE AUTORITATI PUBLICE SI ACTIUNI EXTERNE			2.213.000	2.330.910	2.182.657	2.182.657		2.373.589	
	01				Autoritati executive si legislative Autoritati executive			2.208.000	2.330.910	2.182.657	2.182.657		2.373.589	
								2.208.000	2.330.910	2.182.657	2.182.657		2.373.589	
5402					ALTE SERVICII PUBLICE GENERALE ALTE SERVICII PUBLICE GENERALE			5.000						
	05				Fond de rezerva bugetara la dispozitia autoritatilor locale			5.000						
6000					Partea II-a APARARE, ORDINE PUBLICA SI SIGURANTA NATIONALA			6.000	11.000	4.891	4.891		4.891	
6102					ORDINE PUBLICA SI SIGURANTA NATIONALA ORDINE PUBLICA SI SIGURANTA NATIONALA			6.000	11.000	4.891	4.891		4.891	
	05				Protectie civila si protectia contra incendiilor (protectie civila nonmilitara)			6.000	6.000	4.800	4.800		4.800	
6102	50				Alte cheltuieli in domeniul ordinii publice si sigurantei nationale				5.000	91	91		91	
6500					Partea III-a CHELTUIELI SOCIAL-CULTURALE INVATAMANT			1.256.000	1.544.630	1.351.694	1.351.694		1.315.141	
6502					INVATAMANT			141.000	242.500	205.278	205.278		189.544	

Capi- tol	Sub- capi- tol	Pa- ra- graf	Ar- ti- col	Ali- ne- at	Denumire indicator	Credite de angajament		Credite bugetare		Angajamente bugetare	Angajamente legale	Plati efectuate	Angajamente legale de platit	Cheltuieli efective
						1	2	3	4					
					<b>B</b>	<b>1</b>	<b>2</b>	<b>3</b>	<b>4</b>	<b>5</b>	<b>6</b>	<b>7</b>	<b>8-6-7</b>	<b>9</b>
6502	04				Invatamant secundar			138.000	241.000	203.778	203.778	203.778	203.778	188.044
	01				Invatamant secundar inferior			138.000	241.000	203.778	203.778	203.778	203.778	188.044
	50				Alte cheltuieli in domeniul invatamantului			3.000	1.500	1.500	1.500	1.500	1.500	1.500
6702					CULTURA, RECREERE SI RELIGIE			251.000	326.630	296.756	296.756	296.756	296.756	281.131
	03				CULTURA, RECREERE SI RELIGIE			226.000	226.000	211.604	211.604	211.604	211.604	211.604
					Servicii culturale									
					Biblioteci publice comunale, orasenesti, municipale			6.000	6.000	575	575	575	575	575
	02				Case de cultura			220.000	220.000	211.029	211.029	211.029	211.029	211.029
6702	03	06			Servicii recreative si sportive			25.000	100.630	85.152	85.152	85.152	85.152	69.527
	05				Sport			5.000	5.630	-5.437	-5.437	-5.437	-5.437	3.938
	01				Intretinere gradini publice, parcuri									
	03				zone verzi, baze sportive si de agrement									
6802					ASIGURARI SI ASISTENTA SOCIALA			20.000	95.000	90.589	90.589	90.589	90.589	65.589
					ASIGURARI SI ASISTENTA SOCIALA			864.000	975.500	849.660	849.660	849.660	849.660	844.466
	05				Asistenta sociala in caz de boli si invaliditati			605.000	671.000	599.152	599.152	599.152	599.152	593.759
6802	05	02			Asistenta sociala in caz de invaliditate			605.000	671.000	599.152	599.152	599.152	599.152	593.759
	11				Crese			221.000	221.000	195.684	195.684	195.684	195.684	195.883
	15				Prevenirea excluderii sociale			18.000	18.000	4.202	4.202	4.202	4.202	4.202
					Ajutor social			18.000	18.000	4.202	4.202	4.202	4.202	4.202
	01				Alte cheltuieli in domeniul asigurarilor si asistentei sociale			20.000	65.500	50.622	50.622	50.622	50.622	50.622
6802	50				Alte cheltuieli in domeniul asistentei sociale			20.000	65.500	50.622	50.622	50.622	50.622	50.622



Capi- tol	Sub- capi- tol	Pa- ra- graf	Car- pa/ Titlu	Ar- ti- col	Ali- ne- at	Denumire indicator	Credite de angajament		Credite bugetare		Angajamente legale	Plati efectuate	Angajamente legale de platit	Cheltuieli efective
							1	2	3	4				
7000						B								
	02					Partea IV-a SERVICII SI DEZVOLTARE PUBLICA, LOCUINTE, MEDIU SI APE			928.960	861.476	861.476	861.476		807.523
7002						LOCUINTE, SERVICII SI DEZVOLTARE PUBLICA LOCUINTE, SERVICII SI DEZVOLTARE PUBLICA			263.960	231.718	231.718	231.718		212.764
	06					Iluminat public si electricitati			200.000	196.299	196.299	196.299		176.299
	50					Alte servicii in domeniile locuintelor, serviciilor si dezvoltarii comunale			43.960	35.419	35.419	35.419		36.465
7402						PROTECTIA MEDIULUI								
	05					PROTECTIA MEDIULUI			555.000	629.758	629.758	629.758		594.759
		01				Salubritate si gestiunea deseurilor			555.000	594.758	594.758	594.758		594.759
	06					Salubritate			630.000	594.758	594.758	594.758		594.759
8000						Canalizarea si tratarea apelor reziduale			35.000	35.000	35.000	35.000		
8302						Partea V-a ACTIUNI ECONOMICE			4.792.000	4.179.252	4.179.252	2.790.151	1.389.101	570.383
	8302					AGRICULTURA, SILVICULTURA, SI VANATOARE								
	8302					AGRICULTURA, SILVICULTURA, SI VANATOARE			165.000	108.369	108.369	108.369		166.382
	8302	50				Alte cheltuieli in domeniul agriculturii, silviculturii, pisciculturii si vanatorii			100.000	108.369	108.369	108.369		166.382
8402						TRANSPORTURI								
	03					TRANSPORTURI			4.805.000	3.770.846	3.770.846	2.381.745	1.389.101	104.164
						Transport rutier			4.805.000	3.770.846	3.770.846	2.381.745	1.389.101	104.164
		01				Drumuri si poduri			1.620.000	1.845.034	1.845.034	1.365.273	479.761	79.937
		03				Strazi			2.950.000	1.925.812	1.925.812	1.016.472	909.340	24.227

Capi- tol	Sub- capi- tol	Pa- ra- graf	Gru- pa/ Titlu	Ar- ti- col	Ali- ne- at	Denumire indicator	Credite de angajament		Credite bugetare		Angajamente legale	Plati efectuate	Angajamente legale de platit	Chefulieli efective	
							initiale	definitive	initiale	definitive					
						<b>B</b>	<b>1</b>	<b>2</b>	<b>3</b>	<b>4</b>	<b>5</b>	<b>6</b>	<b>7</b>	<b>8=6-7</b>	<b>9</b>
8702						ALTE ACTIUNI ECONOMICE			142.000	312.000	300.037	300.037	300.037		300.037
	04					ALTE ACTIUNI ECONOMICE Turism			142.000	312.000	300.037	300.037	300.037		300.037

DETALIEREA CHELTUIELILOR  
- buget local -  
31.12.2020

Capi- tol	Sub- capi- tol	Pa- ra- graf	Cris- pa / Titlu	Ar- ti- col	Ali- ne- at	Denumire indicator	Credite de angajament			Credite bugetare		5	6	7	Angajamente legale de platit	Cheltuieli efective	
							1	2	3	4	5						6
A							1	2	3	4	5	6	7	8=6-7	9		
5002	B						TOTAL CHELTUIELI										
	01	TOTAL CHELTUIELI															
	10	TOTAL CHELTUIELI															
	10	01	CHELTUIELI CURENTE														
	10	01	TITLUL I CHELTUIELI DE PERSONAL														
	10	01	Cheltuieli salariale in bani														
	10	01	Salarii de baza														
	10	01	Indemnizatii platite unor persoane din afara unitatii														
5002	10	01	17	Indemnizatii de hrana			140.000		140.000	110.000	94.952	94.952	94.952	94.952	96.096		
	10	02	Cheltuieli salariale in natura			110.000		110.000	110.000	100.908	100.908	100.908	100.908	100.908	100.641		
	10	02	06	Vouchere de vacanta			45.000		45.000	42.000	40.600	40.600	40.600	40.600	40.600		
	10	03	Contributii			45.000		45.000	42.000	42.000	40.600	40.600	40.600	40.600	40.600		
	10	03	07	Contributia asiguratorie pentru munca			67.000		67.000	66.000	59.054	59.054	59.054	59.054	59.047		
	20	TITLUL II BUNURI SI SERVICII															
	20	01	Bunuri si servicii			1.099.000		1.099.000	2.078.660	66.000	59.054	59.054	59.054	59.054	59.047		
	20	01	01	Furnituri de birou			1.027.200		1.027.200	1.760.360	1.784.384	1.784.384	1.784.384	1.784.384	1.716.627		
	20	01	02	Materiale pentru curatenie			16.000		16.000	16.000	13.136	13.136	13.136	13.136	13.136		
	20	01	03	Incalzit, iluminat si forta motrica			18.000		18.000	18.000	11.790	11.790	11.790	11.790	11.790		
	20	01	05	Carburanti si lubrifianti			212.500		212.500	222.500	192.458	192.458	192.458	192.458	192.458		
	20	01	07	Transport			97.600		97.600	127.600	109.757	109.757	109.757	109.757	103.494		
	20	01	08	Posta, telecomunicatii, radio, tv, internet			16.000		16.000	21.100	18.953	18.953	18.953	18.953	18.953		
5002	20	01	30	Alte bunuri si servicii pentru intretinere si functionare			28.000		28.000	28.000	27.229	27.229	27.229	27.229	27.229		
5002	20	02	Reparatii curente			639.100		639.100	1.327.160	1.134.756	1.134.756	1.134.756	1.134.756	1.134.756	1.171.599		
	20	03	Hrana			10.000		10.000	118.000	104.864	104.864	104.864	104.864	104.864	104.864		
									10.000	2.596	2.596	2.596	2.596	2.596			

Capi- tol	Sub- capi- tol	Pa- ra- graf	Cru- pa / Titlu	Ar- ti- col	Ali- ne at	Denumire indicator	Credite de angajament				Credite bugetare		Angajamente legale	Plati efectuate	Angajamente legale de platit	Cheltuieli efective			
							1	2	3	4	5	6					7	8=6-7	9
						<b>B</b>													
						<b>A</b>													
5002	20	03	01			Hrana pentru oameni						2.596	2.596			2.596			
	20	05				Bunuri de natura obiectelor de inventar			10.000			98.635	98.635			98.635			
	20	05	30			Alte obiecte de inventar			20.000			98.635	98.635			298			
	20	06				Deplasari, detasari, transferari			20.000			98.635	98.635			298			
	20	06	01			Deplasari interne, detasari, transferari			39.000			24.210	24.210			24.210			
	20	11				Carti, publicatii si materiale documentare			39.000			24.210	24.210			24.210			
5002	20	13				Pregatire profesionala			2.000										
	20	30				Alte cheltuieli			800			678	678			678			
	20	30	30			Alte cheltuieli cu bunuri si servicii			45.500			45.322	45.322			45.322			
	50					<b>TITLUL V FONDURI DE REZERVA</b>													
	50	04				Fond de rezerva bugetara la dispozitia autoritatilor locale			5.000										
5002	57					<b>TITLUL VIII ASISTENTA SOCIALA</b>													
	57	02				Ajutoare sociale			423.000			380.211	380.211			375.610			
	57	02	01			Ajutoare sociale in numerar			423.000			380.211	380.211			375.610			
	57	02	02			Ajutoare sociale in natura			420.000			369.286	369.286			364.685			
	57	02	03			Tichete de cresa si tichete sociale pentru gradinita						9.425	9.425			9.425			
5002	70					<b>CHELTUIELI DE CAPITAL</b>													
	71					<b>TITLUL XIII ACTIVE NEFINANCIARE</b>													
	71	01				Active fixe			3.000			1.500	1.500			1.500			
	71	01	02			Masini, echipamente si mijloace de transport			4.550.000			3.701.682	3.701.682			244.991			
	71	01	02						4.550.000			3.701.682	3.701.682			244.991			
	71	01	03			Mobilier, aparatura birotica si alte active corporale			4.550.000			3.701.682	3.701.682			244.991			
5002	71	01	03									35.000	35.000			206.420			
									35.000							16.716			

Capi- tol	Sub- capi- tol	Pa- ra- graf	Gr- pa / Titlu	Ar- ti- col	Ali- ne- at	Denumire indicator	Credite de angajament				Credite bugetare				Angajamente legale de platit		Cheltuieli efective		
							initiale		definitive		initiale		definitive		Angajamente legale	Plati efectuate		Angajamente legale	Plati efectuate
							1	2	3	4	5	6	7	8-6-7					
5002						<b>B</b>													
			71	01	30	Alte active fixe (inclusiv reparatii capitale)													
5002			84			PLATI EFECTUATE IN ANII PRECEDENTII SI RECUPERATE IN ANUL CURENT													
5002			85			Titlul XIX PLATI EFECTUATE IN ANII PRECEDENTII SI RECUPERATE IN ANUL CURENT													
5002			85	01		Plati efectuate in anii precedenti si recuperate in anul curent													
5002			85	01	01	Plati efectuate in anii precedenti si recuperate in anul curent (SF)													
5100						Plati efectuate in anii precedenti si recuperate in anul curent (SD)													
5102						Partea I-a SERVICII PUBLICE GENERALE													
						AUTORITATI PUBLICE SI ACTIUNI EXTERNE													
						AUTORITATI PUBLICE SI ACTIUNI EXTERNE CHELTUIELI CURENTE													
						TITLUL I CHELTUIELI DE PERSONAL													
						Cheltuieli salariale in bani													
						Salarii de baza													
						Indemnizatii platite unor persoane din afara unitatii													
						Indemnizatii de hrana													
						Cheltuieli salariale in natura													
						Vouchere de vacanta													

Capi- tol	Sub- capi- tol	Pa- ra- graf	Ar- ti- col	Ali- ne- at	Denumire indicator	Credite de angajament		Credite bugetare			Plati efectuate	Angajamente legale de platit	Angajamente legale	Angajamente bugetare	6	7	8-6-7	Cheftuiteli efective			
						initiale	definitive	initiale	definitive	3									4	5	6
		<b>A</b>																			
					<b>B</b>																
5102		10 03			Contributii																
		10 03 07			Contributia asiguratorie pentru munca			40.000	37.000				34.952	34.952	34.952			34.957			
		20			TITLUL II BUNURI SI SERVICII			40.000	37.000				34.952	34.952	34.952			34.957			
		20 01			Bunuri si servicii			393.000	682.160				579.940	579.940	579.940			514.904			
		20 01 01			Furnituri de birou			343.000	592.160				504.632	504.632	504.632			495.604			
		20 01 02			Materiale pentru curatenie			10.000	10.000				7.221	7.221	7.221			7.221			
		20 01 05			Carburanti si lubrifianti			8.000	8.000				3.463	3.463	3.463			3.463			
		20 01 08			Posta, telecomunicatii, radio, tv, internet			50.000	60.500				57.940	57.940	57.940			57.940			
5102		20 01 30			Alte bunuri si servicii pentru intretinere si functionare			25.000	25.000				24.589	24.589	24.589			24.589			
5102		20 05			Bunuri de natura obiectelor de inventar			250.000	488.660				411.419	411.419	411.419			402.391			
		20 05 30			Alte obiecte de inventar			20.000	60.000				56.008	56.008	56.008						
		20 06			Deplasari, detasari, transferari			20.000	60.000				56.008	56.008	56.008						
		20 06 01			Deplasari interne, detasari, transferari			30.000	30.000				19.300	19.300	19.300			19.300			
		70			CHELTUIELI DE CAPITAL			30.000	30.000				19.300	19.300	19.300			19.300			
		71			TITLUL XIII ACTIVE NEFINANCIARE																
		71 01			Active fixe																
		71 01 02			Masini, echipamente si mijloace de transport																
5102		71 01 03			Mobilier, aparatura biroutica si alte active corporale													244.991			
5102		71 01 30			Alte active fixe (inclusiv reparatii capitale)													244.991			
5102		84			PLATI EFECTUATE IN ANII PRECEDENTI SI RECUPERATE IN ANUL CURENT				-10.250				-10.250	-10.250	-10.250			206.420			



