





ROMÂNIA
JUDEȚUL BIHOR
PRIMĂRIA ORAȘULUI NUCET
Nucet, Strada Republicii Nr.8
Tel-fax: 0259/339422,cui4687200
Email: primaria.nucet@cjbihor.ro
www.primarianucet.ro



Nr.2556/27.07.2022



CATRE,

A.J.F.P. BIHOR-ORADEA
ACTIVITATEA TREZORERIE
Serviciul sinteza si asistenta elaborarii si
executiei bugetelor locale

Alaturat va inaintăm un exemplar din Situațiile financiare privind execuția bugetului local al orașului Nucet și unităților subordonate la finele trimestrului II 2022.


PRIMAR
Tuduce Mircea Adrian



SEF BIROU
Grămadă Coștruța

Nucet/27.07.2022/ contabilitateTMA./PBD/Adresă /2ex.





DECLARAȚIE

Subsemnatul, TUDUCE MIRCEA ADRIAN domiciliat in localitatea Nucet, strada Republicii, nr. 37/25, judetul Bihor, identificat prin C.I.,seria ZH, nr. 108420, CNP 1721231052131, in calitate de reprezentant legal al UAT-Oraș Nucet (Primar), Judetul Bihor.

Prin prezenta declar că imi asum răspunderea pentru intocmirea situațiilor financiare la data de 30.06.2022 și confirm că:

- Politicele contabile utilizate la intocmirea situațiilor financiare anuale sunt in conformitate cu reglementarile contabile aplicabile.
- Situațiile financiare anuale oferă o imagine fidela a poziției financiare și a celorlalte informații referitoare la activitatea desfășurată.
- Persoana juridică își desfășoara activitatea in condiții de continuitate.

PRIMAR

TUDUCE MIRCEA ADRIAN

(semnatura si stampila)



BILANT
30.06.2022

pag.: 1 - lei -

COD	DENUMIRE INDICATORI	SOLD LA INCEPUTUL PERIOADEI	SOLD LA SFARSITUL PERIOADEI
0100			
01003	1.Active fixe necorporale (ct.2030000+2050000+2060000+2080100+2080200+2330000-2800300-2800500-2800801-2800809-2900400-2900500-2900801-2900809-2930100*)	29.874	18.501
01004	2.Instalatii tehnice, mijloace de transport, animale, plantatii, mobilier, aparatura birotica si alte active corporale (ct.2130100+2130200+2130300+2130400+2140000+2310000-2810301-2810302-2810303-2810304-2810400-2910301-2910302-2910303-2910304-2910400-2930200*)	585.525	620.623
01005	3.Terenuri si cladiri (ct.2110100+2110200+2120101+2120102+2120201+2120301+2120401+2120501+2120601+2120901+2310000-2810100-2810201-2810202-2810203-2810204-2810205-2810206-2810207-2810208-2910100-2910201-2910202-2910203-2910204-2910205-2910206-2910207-2910208-2930200)	69.301.085	69.460.238
01007	5.Active financiare necurente (investitii pe termen lung) peste un an (ct.2600100+2600200+2600300+2650000+2670201+2670202+2670203+2670204+2670205+2670208-2960101-2960102-2960103-2960200), din care:	1.400	1.400
01008	Titluri de participare (ct.2600100+2600200+2600300-2960101-2960102-2960103)	1.400	1.400
01009	6.Creante necurente - sume ce urmeaza a fi incasate dupa o perioada mai mare de un an (ct.4110201+4110208+4130200+4280202+4610201+4610209-4910200-4960200) din care:	60.384	9.430
0101			
01010	Creante comerciale necurente - sume ce urmeaza a fi incasate dupa o perioada mai mare de un an (ct.4110201+4110208+4130200+4610201-4910200-4960200)	60.384	9.430
01015	7.TOTAL ACTIVE NECURENTE (rd.03+04+05+06+07+09)	69.978.268	70.110.192
01019	1.Stocuri (ct.3010000+3020100+3020200+3020300+3020400+3020500+3020600+3020700+3020800+3020900+3030100+3030200+3040100+3040200+3050100+3050200+3070000+3090000+3310000+3320000+3410000+3450000+3460000+3470000+3490000+3510100+3510200+3540100+3540500+3540600+3560000+3570000+3580000+3590000+3610000+3710000+3810000+/-3480000+/-3780000-3910000-3920100-3920200-3920300-3930000-3940100-3940500-3940600-3950100-3950200-3950300-3950400-3950600-3950700-3950800-3960000-3970100-3970200-3970300-3980000-4420803)	540.575	573.283
0102	IMPOZIT PE PROFIT		
01021	Creante din operatiuni comerciale, avansuri si alte decontari (ct.2320000+2340000+4090101+4090102+4110101+4110108+4130100+4180000+4250000+4280102+4610101+4610109+4730109**+4810101+4810102+4810103+4810900+4830000+4840000+4890101+4890301-4910100-4960100+5120800) din care:	54.270	52.475
01022	Creante comerciale si avansuri (ct.2320000+2340000+4090101+4090102+4110101+4110108+4130100+4180000+4610101-4910100-4960100),din care:	54.270	52.475
01023	Creante bugetare (ct.4310100**+4310200**+4310300**+4310400**+4310500**+4310600**+4310700**+4370100**+4370200**+4370300**)		

COD	DENUMIRE INDICATORI	SOLD LA INCEPUTUL PERIOADEI	SOLD LA SFARSITUL PERIOADEI
	+4420400+4420802+4440000**+4460100**+4460200**+ 4480200+4610102+4610104+4630000+ 4640000+4650100+4650200 +4660401+4660402+4660500+4660900+4810101**+4810102**+ 4810103**+4810900**-4970000), din care:	580.520	626.092
01024	Creantele bugetului general consolidat (ct.4630000+4640000+4650100+ 4650200+4660401+4660402+4660500+4660900-4970000)	580.520	626.092
01027	Imprumuturi pe termen scurt acordate (ct.2670101+2670102+2670103+ 2670104+2670105+2670108+2670601+2670602+2670603+2670604+ 2670605+2670609+4680101+4680102+4680103+4680104+4680105+ 4680106+4680107+4680108+4680109+4690103+4690105+4690106+ 4690108+4690109)		626.822
0103			
01030	Total creante curente (rd.21+23+25+27)	634.790	1.305.389
01033	Conturi la trezorerie, casa in lei. (ct.5100000+5120101+5120501+5130101+ 5130301+5130302+5140101+5140301+5140302+5150101+5150103+5150 301 +5150500+5150600+5160101+5160301+5160302+5170101+5170301+51 70302 +5200100+5210100+5210300+5230000+5250101+5250102+5250301+52 50302 +5250400+5260000+5270000+5280000+5290101+5290201+5290301+52 90400 +5290901+5310101+5410101+5500101+5520000+5550101+5550400+55 70101 +5580101+5580201+5590101+5600101+5600300+5600401+5610101+56 10300 +5620101+5620300+5620401+5710100+5710300+5710400+5740101+57 40102 +5740301+5740302+5740400+5750100+5750300+5750400-7700000)	830.959	574.686
010331	Dobanda de incasat,alte valori,avansuri de trezorerie (ct.5180701+5320100+ 5320200+5320300+5320400+5320500+5320600+5320800+5420100)	6.263	2.700
01035	Conturi la institutii de credit, BNR, casa in valuta (ct.5110101+5110102+ 5120102+5120402+5120502+5130102+5130202+5140102+5140202+ 5150102+5150202+5150302+5160102+5160202+5170102+5170202+ 5290102+5290202+5290302+5290902+5310402+5410102+5410202+ 5500102+5550102+5550202+5570202+5580102+5580202+5580302+ 5580303+5590102+5590202+5600102+5600103+5600402+5610102+ 5610103+5620102+5620103+5620402)	1.559	1.559
0104			
01040	Total disponibilitati si alte valori (rd.33+33.1+35+35.1)	838.781	578.945
01045	7.TOTAL ACTIVE CURENTE (rd.19+30+31+40+41+41.1+42)	2.014.146	2.457.617
01046	8.TOTAL ACTIVE (rd.15+45)	71.992.414	72.567.809
0106			
01060	1.Datorii comerciale, avansuri si alte decontari (ct.2690100+4010100+ 4030100+4040100+4050100+4080000+4190000+4620101+4620109+ 4730109+4810101+4810102+4810103+4810900+4830000+ 4840000+4890201+5090000+5120800), din care:	102.030	36.539
01061	Datorii comerciale si avansuri (ct.4010100+4030100+4040100+ 4050100+4080000+4190000+4620101), din care:	99.475	33.984
01062	2.Datorii catre bugete		

COD	DENUMIRE INDICATORI	SOLD LA INCEPUTUL PERIOADEI	SOLD LA SFARSITUL PERIOADEI
	(ct.4310100+4310200+4310300+4310400+4310500+ 4310600+4310700+4370100+4370200+4370300+4400000+4410000+ 4420300+4420801+4440000+4460100+4460200+4480100+4550501+ 4550502+4550503+4620109+4670100+4670200+4670300+4670400+ 4670500+4670900+4730109+4810900),din care:	86.760	80.879
010631	Contributii sociale (ct.4310100+4310200+4310300+4310400+4310500+ 4310600+4310700+4370100+4370200+4370300)	74.153	68.959
0107			
01070	4.Imprumuturi pe termen scurt-sume ce urmeaza a fi platite intr-o perioada de pana la un an (ct.5180601+5180603+5180604+5180605+5180606+ 5180608+5180609+5180800+5190101+5190102+5190103+5190104+ 5190105+5190106+5190107+5190108+5190109+5190110+5190180+ 5190190)		626.822
01072	6.Salariile angajatilor (ct.4210000+4230000+4260000+4270100+4270300+ 4280101)	146.197	140.977
01078	10.TOTAL DATORII CURENTE (rd.60+62+65+70+71+72+73+74+75)	334.987	885.217
01079	11.TOTAL DATORII (rd.58+78)	334.987	885.217
0108			
01080	12.ACTIVE NETE = TOTAL ACTIVE - TOTAL DATORII = CAPITALURI PROPRII (rd.80=rd.46-79=rd.90)	71.657.427	71.682.592
01084	1.Rezerve, fonduri (ct.1000000+1000101+1000201+1000202+1000301+ 1000401+1000402+1010000+1020101+1020102+1020103+ 1030000+ 1040101+1040102+1040103+1050100+1050200+1050300+ 1050400+1050500+/-1060000+1060000+1320000+1330000)	62.519.296	62.643.056
01085	2.Rezultatul reportat (ct.1170000-sold creditor)	6.509.674	9.118.974
01087	4.Rezultatul patrimonial al exercitiului (ct.1210000-sold creditor)	2.628.457	
01088	5.Rezultatul patrimonial al exercitiului (ct.1210000- sold debitor)		79.438
0109			
01090	6.TOTAL CAPITALURI PROPRII (rd.84+85-86+87-88)	71.657.427	71.682.592

Conducatorul institutiei

Tuduce Mircea Adalwey

Conducatorul compartimentului
financiar- contabilGrosuado Gocneta
10/10/10

CONTUL DE REZULTAT PATRIMONIAL

30.06.2022

pag.: 1 - lei -

COD	DENUMIRE INDICATORI	An precedent	An curent
0200			
02002	1.Venituri din impozite, taxe, contributi de asigurari si alte venituri ale bugetelor (ct.7300100+7300201+7300202+7300203+7310100+7310200+7320100+ 7330000+7340000+7350100+7350200+7350300+7350400+7350500+ 7350601+7350602+7360100+7390000+7450100+ 7450200+7450300+7450400+ 7450500+7450700+7450900+7460100+7460200+7460300+7460900)	1.534.738	1.923.107
02003	2.Venituri din activitati economice (ct.7210000+7220000+7510100+7510200+/-7090000)	92.253	68.385
02004	3.Finantari, subventii, transferuri, alocatii bugetare cu destinatie speciala (ct.7510500+7710000+7720100+7720200+7740100+7740200+7750000+ 7760000+7780000+7790101+7790109)	1.826.791	171.591
02005	4.Alte venituri operationale (ct.7140000+7180000+7500000+7500100+7500200 +7510300+7510400+7810200+7810300+7810401+7810402+7770000)	171.977	211.272
02006	TOTAL VENITURI OPERATIONALE (rd.02+03+04+05)	3.625.759	2.374.355
02008	1.Salarii si contributiile sociale aferente angajatilor (ct.6410000+6420000+6450100+ 6450200+6450300+6450400+6450500+6450600+6450700+6450800+6460000+ 6470000)	1.303.987	1.242.286
02009	2.Subventii si transferuri (ct.6700000+6710000+6720000+6730000+6740000+ 6750000+6760000+6770000+6780000+6790000)	156.440	236.782
0201			
02010	3.Stocuri, consumabile, lucrari si servicii executate de terti (ct.6010000+6020100+ 6020200+6020300+6020400+6020500+6020600+6020700+6020800+6020900+ 6030000+6060000+6070000+6080000+6090000+6100000+6110000+6120000+ 6130000+6140000+6220000+6230000+6240100+6240200+6260000+6270000+ 6280000+6290100)	586.210	775.809
02011	4.Cheltuieli de capital, amortizari si provizioane (ct.6810100+ 6810200+6810300+6810401+6810402+6820101+6820109+ 6820200+6890100+6890200)	62.714	193.135
02012	5. Alte cheltuieli operationale (ct.6350100+6540000+6580101+6580109)	1.462	5.781
02013	TOTAL CHELTUIELI OPERATIONALE (rd.08+09+10+11+12)	2.110.813	2.453.793
02015	- EXCEDENT (rd.06-rd.13)	1.514.946	
02016	- DEFICIT (rd.13-rd.06)		79.438
0202			
02023	- EXCEDENT (rd.15+20-16-21)	1.514.946	
02024	- DEFICIT (rd.16+21-15-20)		79.438
020292	- EXCEDENT (rd.23+28-24-29)	1.514.946	
020293	- DEFICIT (rd.24+29-23-28)		79.438
0203			
02031	- EXCEDENT (rd.29.2-29.4)	1.514.946	
02032	- DEFICIT (rd.29.3+29.4)		79.438

Conducatorul institutiei

Tudose Mircea Adrian



Conducatorul compartimentului

financiar- contabil

Grigoriu Gabriela
10/06/2022

SITUATIA FLUXURILOR DE TREZORERIE

30.06.2022

COD	DENUMIRE INDICATORI	Total	Casa ct. 5310101	Buget de stat ct. 5200100/7700000	Buget local ct. 5210100/7700000	Buget asigurari sociale de stat ct. 5250101+/5250102/7700000	Buget asigurari pentru somaj ct. 5740101+/5740102/7700000	Buget Fond national unic de asigurari sociale de sanatate ct. 5710100/7700000	Fond pentru mediu ct. 5750100/7700000	Buget trezoreria statului ct. 5240100/7700000	Buget institutii publice finantate integral din venituri proprii ct. 5600101/7700000	Buget institutii publice finantate din venituri proprii si subventii ct. 5610101/7700000	Buget activitati finantate din venituri proprii si activitati de privatizare ct. 5620101/7700000	- lei -	Buget imprumuturi interne si externe ct. 5130101+/5140101+/5160101+/5170101/7700000	Buget fonduri externe nerambursabile (sursa D) ct. 5150103/7700000	Alte disponibilitati (ct.5XX)



0300																	
03002	1. Incasari	2.710.252	423.989		2.286.263												
03003	2. Plati	2.699.632	423.989		2.275.643												
03004	3. Numerar net din activitatea operationala (rd.02-rd.03)																
03007	2. Plati	50.620			50.620												
03008	3. Numerar net din activitatea de investitii (rd.06-07)	306.893			306.893												
0301		-306.893															
03010	1. Incasari	626.822			626.822												
03012	3. Numerar net din activitatea de finantare (rd.10-rd.11)	626.822			626.822												
03013	IV.CRESTEREA (DESCRETEREA) NETA DE NUMERAR SI ECHIVALENT DE NUMERAR (rd.04+rd.08+rd.12)	370.549			370.549												
03014	V. NUMERAR SI ECHIVALENT DE NUMERAR LA INCEPUTUL ANULUI	830.959			830.959												
030142	-sume utilizate/transferate din excedentul anului precedent	626.822			626.822												
03015	VI.NUMERAR SI ECHIVALENT DE NUMERAR LA SFARSITUL PERIOADEI (rd.13+rd.14+rd.14.1-rd.14.2-rd.14.3)	572.686			572.686												

Conducatorul institutiei

Tudose

Conducatorul compartimentului financiar-contabil

Gheorghe Gheorghe



7.692

18.900

18.900

2.555

2.555

SITUATIA FLUXURILOR DE TREZORERIE


30.06.2022

pag.: 1 - lei -

COD	DENUMIRE INDICATORI	Total	Casa in valuta	Alte disponibilitati
0400				
04002	1. Incasari	41.926		41.926
04003	2. Plati	41.926		41.926
0401				
04014	V NUMERAR SI ECHIVALENT DE NUMERAR LA INCEPUTUL PERIOADEI	1.559		1.559
04017	VI NUMERAR SI ECHIVALENT DE NUMERAR LA FINELE PERIOADEI(rd.13+14+15-16)	1.559		1.559

Conducatorul institutiei

Tudora Mircea Belucea



Conducatorul compartimentului
financiar- contabil

Grișoara Cădeluț
1 Cădeluț

Situatia activelor si datoriilor institutiilor publice
din administratia locala
30.06.2022


pag.: 1 - lei -

COD	DENUMIRE INDICATORI	Sold la inceputul anului	Sold la sfarsitul perioadei
1800			
18005	Disponibilitati in lei ale institutiilor publice locale si ale institutiilor publice de subordonare locala, la trezorerii (ct.5100000+5120101+5120501+5150101+5150103+5150500+5150600+5160101+5160301+5160302+5170101+5170301+5170302+5210100+5210300+5280000+5290201+5290301+5290400+5290901+5410101+5500101+5520000+5550101+5570101+5580101+5580201+5600101+5600300+5610101+5610300+5620101+5620300-7700000), din care:	830.959	574.686
18008	Total (in baze cash) (rd.04+05)	830.959	574.686
1801			
18010	Total (in baze accrual)(rd.08+09)	830.959	574.686
1802	ALTE IMPOZITE SI TAXE FISCALE		
1803	Alte valori (ct.5320100+5320200+5320300+5320400+5320500+5320600+5320800)	6.263	2.700
18032	Disponibilitati ale institutiilor publice locale si ale institutiilor de subordonare locala la institutiile de credit rezidente (ct.5110101+5110102+5120102+5120402+5120502+5150102+5150202+5160102+5160202+5170102+5170202+5290202+5290302+5290902+5500102+5550102+5550202+5570202+5580102+5580302+5600102+5600103+5610102+5610103+5620102+5620103), din care:	1.559	1.559
18036	Total (in baze cash) (rd.32+35)	1.559	1.559
18038	Total (in baze accrual) (rd.36+37)	1.559	1.559
1814			
18141	Participatiile autoritatilor locale la alte societati care nu sunt organizate pe actiuni (regii autonome,srl,comandita, etc.) (ct.2600300-2960103)	1.400	1.400
18142	Total (la valoarea de intrare mai putin ajustarile cumulate pentru pierderea de valoare) (rd.141)	1.400	1.400
1815			
18157	Creante comerciale necurente legale de livrari de bunuri si servicii de catre autoritatile locale sau de institutii subordonate acestora (ct.4110201+4110208+4130200+4610201-4910200-4960200) Total (rd.158+159+160+164) din care:	60.384	9.430
18159	- de la societati nefinanciare (S11),	60.384	9.430
1816			
18165	Creante comerciale curente legate de livrari de bunuri si servicii de catre autoritatile locale sau de institutii subordonate acestora(ct.2320000+2340000+4090101+4090102+4110101+4110108+4130100+4180000+4610101-4910100-4960100) Total(rd.166+167+168+172)din care de la:	54.270	52.475
18166	-de la gospodariile populatie (S14)	50.495	50.300
18167	-de la societati nefinanciare (S11)	3.775	2.175
1817			
18176	1.Creante ale bugetului local (ct.4640000-4970000). Total (rd.177+178+179+183), din care:	580.520	626.092
18177	- de la gospodariile populatie (S14)	391.686	308.330
18178	- de la societati nefinanciare (S11)	188.834	317.762
1818			
18185	Total creante (rd.176+184)	580.520	626.092
1820			
18203	1.Sume datorate tertilor reprezentand garantii si cautiuni aflate in conturile institutiilor publice (ct.4280101+4280201+4620101+4620109).Total (rd.204+205+206), din care:	2.555	2.555


COD	DENUMIRE INDICATORI	Sold la inceputul anului	Sold la sfarsitul perioadei
18205	- societati nefinanciare (S11)	2.555	2.555
1826			
182671	Sume primite din excedentul anului precedent pentru acoperirea golurilor temporare de casa si pentru finantarea cheltuielilor sectiunii de dezvoltare (ct.5190107+5190190)		626.822
18268	Total(in baze cash)(rd.262+266+267+267.1)		626.822
1827			
18275	Total (in baze accrual) (cash+dobanzi) (rd.268+274)		626.822
1832			
18320	Datorii comerciale curente legate de livrari de bunuri si servicii (ct.4010100+4030100+ 4040100+4050100+4080000+4190000+4620101). Total (rd.321+322+326+327) din care catre:	99.475	33.984
18321	-Societati nefinanciare (S11)	99.475	33.984
18331	Datoriile institutiilor publice din administratia locala catre bugete (ct.4310100+4310200+4310300+4310400+4310500+4310600+4310700+4370100+4370200+4370300+4420300+4420801+4440000+4460100+4460200+4480100)	86.760	80.879
18332	Salariile angajatilor (ct.4210000+4230000+4260000+4270100+4270300+4280101)	146.197	140.977
18335	Total (rd.331+332+333+334)	232.957	221.856

Conducatorul institutiei

Tudose Anca Adulau


Conducatorul compartimentului
financiar- contabil

Ardeleană Codruța



Capi- tol	Sub- capi- tol	Pa- ra- graf	Gru- pa / Titlu col at	Ali- Ar- ti- col at	Denumire indicator	Prevederi bugetare aprobate, la finele perioadei de raportare		Prevederi bugetare trimestriale cumulate	Drepturi constatate		Incasari realizate	Stingeri pe alte cai decat incasari	Drepturi constatate de incasat
						I	2		Total, din care:	din anii precedenti			
A					B	1	2	3=4+5	4	5	6	7	8=3-6-7
0001					TOTAL VENITURI-BUGET LOCAL	5.230.500	3.251.500	3.565.151	682.044	2.883.107	2.886.584		678.567
0002	02				I. VENITURI CURENTE	4.938.500	2.984.500	2.829.094	682.044	2.147.050	2.150.527		678.567
0003	02				A. VENITURI FISCALE	3.718.000	1.999.000	2.264.991	341.883	1.923.108	1.943.419		321.572
0004	02				A1. IMPOZIT PE VENIT, PROFIT SI CASTIGURI DIN CAPITAL	1.990.000	1.032.000	936.117		936.117	936.117		
0300	02				A1.2 IMPOZIT PE VENIT, PROFIT SI CASTIGURI DIN CAPITAL DE LA PERSOANE FIZICE	1.990.000	1.032.000	936.117		936.117	936.117		
0302					IMPOZIT PE VENIT	1.000	1.000	837		837	837		
18					Impozitul pe veniturile din transferul proprietatilor imobiliare din patrimoniul personal	1.000	1.000	837		837	837		
0402					COTE SI SUME DEFALCATE DIN IMPOZITUL PE VENIT	1.989.000	1.031.000	935.280		935.280	935.280		
0402	01				Cote defalcate din impozitul pe venit	1.774.000	924.000	824.776		824.776	824.776		
05					Sume repartizate din Fondul la dispozitia Consiliului Judetean	215.000	107.000	110.504		110.504	110.504		
0700	02				A3 IMPOZITE SI TAXE PE PROPRIETATE	497.000	329.000	646.213	252.186	394.027	373.400		272.813

Capi- tol	Sub- cap- tol	Pa- ra- graf	Gru- pa / Titlu	Ali- ne- at	Denumire indicator	Prevederi bugetare aprobate. la finele perioadei de raportare	Prevederi bugetare trimestriale cumulate	Drepturi constatate		Incasari realizate	Sfingeri pe alte cai decat incasari	Drepturi constatate de incasat	
								Total, din care:	din anii precedenti				
A						I	2	3=4+5	4	5	6	7	8=3-6-7
						247.000	128.000	128.000	128.000	128.000	128.000		
B													
1602					locale	247.000	128.000	128.000	128.000	128.000			
TAXE PE UTILIZAREA BUNURILOR,													
AUTORIZAREA UTILIZARII BUNURILOR													
SAU PE DESFASURAREA DE ACTIVITATI													
TAXE PE UTILIZAREA BUNURILOR,													
AUTORIZAREA UTILIZARII BUNURILOR													
SAU PE DESFASURAREA DE ACTIVITATI													
1602	02				Impozit pe mijloacele de transport	180.000	132.000	220.344	87.997	132.347	171.700	48.644	
					Impozit pe mijloacele de transport	113.000	85.000	174.133	87.310	86.823	125.489	48.644	
					Impozit pe mijloacele de transport	102.000	77.000	155.479	85.479	70.000	107.194	48.285	
					Impozit pe mijloacele de transport	11.000	8.000	18.654	1.831	16.823	18.295	359	
1602	03				Taxe si tarife pentru eliberarea de	67.000	47.000	46.211	687	45.524	46.211		
					licente si autorizatii de functionare								
1800					A6. ALTE IMPOZITE SI TAXE FISCALE	7.000	5.000	4.680	1.700	2.980	4.565	115	
1802					ALTE IMPOZITE SI TAXE FISCALE	7.000	5.000	4.680	1.700	2.980	4.565	115	
					Alte impozite si taxe	7.000	5.000	4.680	1.700	2.980	4.565	115	
2900					C. VENITURI NEFISCALE	1.220.500	985.500	564.103	340.161	223.942	207.108	356.995	
3000					C1. VENITURI DIN PROPRIETATE	26.000	20.000	20.088	5.088	15.000	13.133	6.955	
3002					VENITURI DIN PROPRIETATE	26.000	20.000	20.088	5.088	15.000	13.133	6.955	
					Venturi din concesiuni si inchirieri	26.000	20.000	20.088	5.088	15.000	13.133	6.955	

Capi- tol	Sub- capi- tol	Pa- ra- graf	Pa- ra- graf	Ar- ti- col	Al- ne- at	Denumire indicator	Prevederi bugetare aprobate la finele perioadei de raportare		Prevederi bugetare trimestriale cumulate	Drepturi constatate		Incasari realizate	Stingeri pe alte cai decat incasari	Drepturi constatate de incasat			
							1	2		Total, din care: 3=4+5	din anii precedenti				din anul curent	4	5
3002	05	30	A			B	Alte venituri din concesiuni si										
						inchirieri de catre institutiile publice	26.000	20.000	20.000	20.088	5.088	15.000	13.133		6.955		
3300																	
3302	02					C2. VANZARI DE BUNURI SI SERVICII VENITURI DIN PRESTARI DE SERVICII SI ALTE ACTIVITATI	1.194.500	965.500	965.500	544.015	335.073	208.942	193.975	350.040			
3302						VENITURI DIN PRESTARI DE SERVICII SI ALTE ACTIVITATI											
3302	10					Contributia parintilor sau sustinatorilor legali pentru intretinerea copiilor in crese			4.590			4.590	4.590				
3502						AMENZI, PENALITATI SI CONFISCARI			4.590			4.590	4.590				
	01					AMENZI, PENALITATI SI CONFISCARI	162.000	122.000	122.000	225.507	225.507		38.381	187.126			
3502	01	02				Venituri din amenzi si alte sanctiuni aplicate potrivit dispozitiilor legale	162.000	122.000	122.000	225.507	225.507		38.381	187.126			
						Venituri din amenzi si alte sanctiuni aplicate de catre alte institutii de specialitate			122.000								
3602						DIVERSE VENITURI	162.000	122.000	122.000	225.507	225.507		38.381	187.126			
	50					DIVERSE VENITURI	1.032.500	843.500	843.500	313.918	109.566	204.352	151.004	162.914			
						Alte venituri	1.032.500	843.500	843.500	313.918	109.566	204.352	151.004	162.914			
3702						TRANSFERURI VOLUNTARE, ALTELE DECAT SUBVENTILE											
3702	03					Varsaminte din sectiunea de functionare pentru finantarea sectiunii de dezvoltare tate a bugetului local(cu semnul minus)	-215.000										

Capi- tol	Sub- capi- tol	Pa- ra- graf	Gru- pa / Titlu	Ar- ti- col	Ali- ne- at	Denumire indicator	Prevederi bugetare aprobate. la finele perioadei de raportare	Prevederi bugetare trimestriale cumulate	Drepturi constatate		Incasari realizate	Sfingeri pe alte cai decat incasari	Drepturi constatate de incasat
									Total, din care:	din anii precedenti			
						B	I	2	3=4+5	4	6	7	8=3-6-7
							242.000	242.000	99.475	99.475	99.475		
Dezvoltare Locala													99.475

FRUMAR,
Tudore ANOARA ALBANI



IEF BIRCU,
GRATIȘA COSCIU
/ Gratișă

Capi- tol	Sub- ra- col at	Ar- fi- ne- col at	Denumire indicator	Credite de angajament			Credite bugetare			Plati efectuate	Angajamente legale de platit	Cheltuieli efective
				1 aprobat la finele perioadei de raportare	2 trimestriale cumulate	3 aprobat la finele perioadei de raportare	4 trimestriale cumulate	5 Angajamente bugetare	6 Angajamente legale			
			B									
7002			PUBLICA, LOCUINTE, MEDIU SI APE	944.000	849.000	944.000	849.000	632.783	632.783	515.992	116.791	489.634
			LOCUINTE, SERVICII SI DEZVOLTARE PUBLICA									
			LOCUINTE, SERVICII SI DEZVOLTARE PUBLICA									
06			Iluminat public si electricari	794.000	699.000	794.000	699.000	554.301	554.301	437.510	116.791	411.152
50			Alte servicii in domeniile locuintelor, serviciilor si dezvoltarii comunale	275.000	180.000	275.000	180.000	243.104	243.104	126.313	116.791	142.926
7402			PROTECTIA MEDIULUI	519.000	519.000	519.000	519.000	311.197	311.197	311.197		268.226
			PROTECTIA MEDIULUI									
05			Salubritate si gestiunea deseurilor	150.000	150.000	150.000	150.000	78.482	78.482	78.482		78.482
8000			Salubritate	150.000	150.000	150.000	150.000	78.482	78.482	78.482		78.482
02			Partea V-a ACTIUNI ECONOMICE	392.500	357.500	392.500	357.500	242.067	242.067	182.210	59.857	75.477
8302			AGRICULTURA, SILVICULTURA, SI VANATOARE									
8302			AGRICULTURA, SILVICULTURA, SI VANATOARE									
8302			Alte cheltuieli in domeniul agriculturii, silviculturii,pisciculturii si vanatorii	30.000	30.000	30.000	30.000	29.750	29.750	10.825	18.925	44.809
8402			TRANSPORTURI	30.000	30.000	30.000	30.000	29.750	29.750	10.825	18.925	44.809
03			TRANSPORTURI									
			Transport rutier	282.000	282.000	282.000	282.000	134.867	134.867	134.867		
			Strazi	282.000	282.000	282.000	282.000	134.867	134.867	134.867		
8702			ALTE ACTIUNI ECONOMICE	80.500	45.500	80.500	45.500	77.450	77.450	36.518	40.932	30.668
			ALTE ACTIUNI ECONOMICE									
			Turism	80.500	45.500	80.500	45.500	77.450	77.450	36.518	40.932	30.668

Capi- tol	Sub- ra- graf	Pa- ra- col	Al- fi- ne- at	Denumire indicator	Credite de angajament			Credite bugetare			Plati efectuate	Angajamente legale de platit	Cheltuieli efective	
					1	2	3	4	5	6				7
				B										
5002	71	01	30	Alte active fixe (inclusiv reparatii capitale)			801.000	721.000	301.598	301.598	301.598	301.598		135.891
5002	84			PLATI EFECTUATE IN ANII PRECEDENTI SI RECUPERATE IN ANUL CURENT										
5002	85			Titlul XXI PLATI EFECTUATE IN ANII PRECEDENTI SI RECUPERATE IN ANUL CURENT										
5002	85	01		Plati efectuate in anii precedenti si recuperate in anul curent										
5002	85	01	01	Plati efectuate in anii precedenti si recuperate in anul curent (SF)										
5100														
02				Partea I-a SERVICII PUBLICE GENERALE			2.492.000	1.444.000	2.111.039	2.111.039	1.053.424	1.057.615		1.070.529
5102				AUTORITATI PUBLICE SI ACTIUNI EXTERNE										
				AUTORITATI PUBLICE SI ACTIUNI EXTERNE										
	01			CHELTUIELI CURENTE			2.487.000	1.439.000	2.111.039	2.111.039	1.053.424	1.057.615		1.070.529
	10			TITLUL I CHELTUIELI DE PERSONAL			2.322.000	1.352.000	2.105.744	2.105.744	1.048.129	1.057.615		1.015.820
	10	01		Cheltuieli salariale in bani			1.716.000	948.000	1.709.950	1.709.950	777.712	932.238		755.748
	10	01	01	Salarii de baza			1.656.000	904.000	1.656.000	1.656.000	745.130	910.870		723.649
	10	01	12	Indemnizatii platite unor persoane din afara unitatii			1.450.000	790.000	1.450.000	1.450.000	651.700	798.300		631.531
5102	10	01	17	Indemnizatii de hrana			151.000	81.000	151.000	151.000	70.020	80.980		70.020
	10	02		Cheltuieli salariale in natura			55.000	33.000	55.000	55.000	23.410	31.590		22.098
	10	02	06	Vouchere de vacanta			22.000	22.000	15.950	15.950	15.950	15.950		15.950
	10	03		Contributii			22.000	22.000	15.950	15.950	15.950	15.950		15.950
	10	03	07	Contributia asiguratorie pentru munca			38.000	22.000	38.000	38.000	16.632	21.368		16.149
							38.000	22.000	38.000	38.000	16.632	21.368		16.149

Capi- toi	Sub- ra- graf	Pa- ra- col at	Ar- ti- ne- at	Denumire indicator	Credite de angajament			Credite bugetare			Plati efectuate	Angajamente legale de platit	Pag. 7 - lei-
					1 aprobat la finele perioadei de raportare	2 trimestriale cumulate	3 aprobat la finele perioadei de raportare	4 trimestriale cumulate	5 Angajamente bugetare	6 Angajamente legale			
				B									
5102	20			TITLUL II BUNURI SI SERVICII			606.000	404.000	395.794	395.794	270.417	125.377	260.072
	20	01		Bunuri si servicii			518.000	321.000	360.449	360.449	250.793	109.656	250.793
	20	01	01	Furnituri de birou			10.000	7.000	2.689	2.689	2.689		2.689
	20	01	02	Materiale pentru curatenie			8.000	4.000					
	20	01	04	Apa. canal si salubritate			8.000	6.000	6.000	6.000	3.366	2.634	3.366
	20	01	05	Carburanti si lubrifianti			50.000	32.000	50.000	50.000	24.414	25.586	24.414
	20	01	08	Posta, telecomunicatii, radio, tv, internet			42.000	22.000	37.000	37.000	15.281	21.719	15.281
5102	20	01	30	Alte bunuri si servicii pentru intretinere si functionare			400.000	250.000	264.760	264.760	205.043	59.717	205.043
	20	05	30	Alte obiecte de inventar			60.000	60.000	10.345	10.345	10.345		
	20	05	30	Alte obiecte de inventar			60.000	60.000	10.345	10.345	10.345		
	20	06		Deplasari, detasari, transferari			25.000	20.000	25.000	25.000	9.279	15.721	9.279
	20	06	01	Deplasari interne, detasari, transferari			25.000	20.000	25.000	25.000	9.279	15.721	9.279
	20	13		Pregatire profesionala			3.000	3.000					
	70			CHELTUIELI DE CAPITAL			165.000	87.000	5.295	5.295	5.295		54.709
	71			TITLUL XV ACTIVE NEFINANCIARE			165.000	87.000	5.295	5.295	5.295		54.709
	71	01		Active fixe			165.000	87.000	5.295	5.295	5.295		54.709
	71	01	02	Masini, echipamente si mijloace de transport									28.727
5102	71	01	03	Mobilier, aparatura birotica si alte active corporale			65.000	37.000	5.295	5.295	5.295		13.851
5102	71	01	30	Alte active fixe (inclusiv reparatii capitale)									
5402				ALTE SERVICII PUBLICE GENERALE									12.131
				ALTE SERVICII PUBLICE GENERALE			5.000	5.000					

Capi- tol	Sub- ra- fol graf	Ar- fi- col at	Ali- ne- at	Denumire indicator	Credite de angajament			Credite bugetare			Plati efectuate	Angajamente legale de platit	Cheltuieli efective
					1	2	3	4	5	6			
				B									
5402	01			CHELTUIELI CURENTE			5.000	5.000					
	50			TITLUL V FONDURI DE REZERVA			5.000	5.000					
	50	04		Fond de rezerva bugetara la dispozitia autoritatilor locale			5.000	5.000					
6000													
	02			Partea II-a APARARE, ORDINE PUBLICA SI SIGURANTA NATIONALA			5.000	5.000	4.800	4.800	2.000	2.800	2.000
6102				ORDINE PUBLICA SI SIGURANTA NATIONALA									
	01			ORDINE PUBLICA SI SIGURANTA NATIONALA			5.000	5.000	4.800	4.800	2.000	2.800	2.000
	20			CHELTUIELI CURENTE			5.000	5.000	4.800	4.800	2.000	2.800	2.000
	20	01		TITLUL II BUNURI SI SERVICII			5.000	5.000	4.800	4.800	2.000	2.800	2.000
	20	01		Bunuri si servicii			5.000	5.000	4.800	4.800	2.000	2.800	2.000
	20	01	30	Alte bunuri si servicii pentru intretinere si functionare			5.000	5.000	4.800	4.800	2.000	2.800	2.000
6500													
	02			Partea III-a CHELTUIELI SOCIAL-CULTURALE			1.806.000	1.005.000	1.579.722	1.579.722	762.409	817.313	797.254
6502				INVATAMANT									
				INVATAMANT			260.000	183.000	131.040	131.040	131.040	131.040	149.172
	01			CHELTUIELI CURENTE			260.000	183.000	134.740	134.740	134.740	134.740	149.172
	20			TITLUL II BUNURI SI SERVICII			171.000	119.000	85.681	85.681	85.681	85.681	100.113
	20	01		Bunuri si servicii			153.500	103.500	82.700	82.700	82.700	82.700	97.132
	20	01	01	Furnituri de birou			6.000	4.000	3.034	3.034	3.034	3.034	3.034
	20	01	02	Material pentru curatenie			9.000	6.000	2.698	2.698	2.698	2.698	2.698
	20	01	03	Incalzit, iluminat si forta motrica			25.000	15.000	15.000	15.000	15.000	15.000	15.000
	20	01	05	Carburanti si lubrifianti			7.500						3.563
	20	01	07	Transport			21.000	21.000	9.730	9.730	9.730	9.730	9.730

Capi- fol	Sub- ra- graf	Pa- ti- col	Ar- ti- col	Ali- ne- at	Denumire indicator	Credite de angajament			Credite bugetare			Plati efectuate	Angajamente legale de platit	Cheltuieli efective	
						1	2	3	4	5	6				7
						A	B								
6802	10	01			Cheltuieli salariale in bani			457.000	251.000	457.000	457.000	203.583	253.417	217.710	
	10	01	01		Salarii de baza			410.000	225.000	410.000	410.000	185.935	224.065	196.852	
	10	01	17		Indemnizatii de hrana			47.000	26.000	47.000	47.000	17.648	29.352	20.858	
	10	02			Cheltuieli salariale in natura			6.000	6.000	6.000	6.000	5.800	5.800	5.800	
	10	02	06		Vouchere de vacanta			6.000	6.000	6.000	6.000	5.800	5.800	5.800	
	10	03			Contributii			11.000	7.000	11.000	11.000	4.580	6.420	4.898	
	10	03	07		Contributia asiguratorie pentru munca			11.000	7.000	11.000	11.000	4.580	6.420	4.898	
	20				TITLUL II BUNURI SI SERVICII			20.000	20.000	4.244	4.244	4.244		4.244	
	20	01			Bunuri si servicii			12.000	12.000	968	968	968		968	
	20	01	02		Materiale pentru curatenie			2.000	2.000	722	722	722		722	
	20	01	30		Alte bunuri si servicii pentru intretinere si functionare			10.000	10.000	246	246	246		246	
6802	20	03			Hrana			8.000	8.000	3.276	3.276	3.276		3.276	
	20	03	01		Hrana pentru oameni			8.000	8.000	3.276	3.276	3.276		3.276	
	57				TITLUL VIII ASISTENTA SOCIALA			458.000	226.000	448.500	448.500	185.145	263.355	187.968	
	57	02			Ajutoare sociale			458.000	226.000	448.500	448.500	185.145	263.355	187.968	
	57	02	01		Ajutoare sociale in numerar			458.000	226.000	448.500	448.500	185.145	263.355	187.968	
7000					Partea IV-a SERVICII SI DEZVOLTARE PUBLICA, LOCUINTE, MEDIU SI APE LOCUINTE, SERVICII SI DEZVOLTARE PUBLICA LOCUINTE, SERVICII SI DEZVOLTARE PUBLICA CHELTUIELI CURENTE TITLUL II BUNURI SI SERVICII Bunuri si servicii Încalzit, iluminat si forta motrica			944.000	849.000	632.783	632.783	515.992	116.791	489.634	
	01				CHELTUIELI CURENTE			794.000	699.000	554.301	554.301	437.510	116.791	411.152	
	20				TITLUL II BUNURI SI SERVICII			425.000	330.000	404.183	404.183	287.392	116.791	287.392	
	20	01			Bunuri si servicii			425.000	330.000	404.183	404.183	287.392	116.791	287.392	
	20	01	03		Încalzit, iluminat si forta motrica			425.000	330.000	404.183	404.183	287.392	116.791	287.392	
	20	01	03		Încalzit, iluminat si forta motrica			200.000	140.000	196.717	196.717	108.242	88.475	108.242	

Capi- tol	Sub- ra- fol	Pa- ra- fol	Ar- ti- col	Ali- ne- at	Denumire indicator	Credite de angajament			Credite bugetare			Plati efectuate	Angajamente legale de platit	Cheltuieli efective	
						1	2	3	4	5	6				7
					B										
					SI VANATOARE										
8302					AGRICULTURA, SILVICULTURA, SI VANATOARE										
8302	01				CHELTUIELI CURENTE			30.000	30.000	29.750	29.750	10.825	18.925	44.809	
	20				TITLUL II BUNURI SI SERVICII			30.000	30.000	29.750	29.750	10.825	18.925	44.809	
	20	01			Bunuri si servicii			30.000	30.000	29.750	29.750	10.825	18.925	44.809	
	20	01	30		Alte bunuri si servicii pentru intretinere si functionare			30.000	30.000	29.750	29.750	10.825	18.925	44.809	
8402					TRANSPORTURI										
	70				TRANSPORTURI			282.000	282.000	134.867	134.867	134.867			
	71				CHELTUIELI DE CAPITAL			282.000	282.000	134.867	134.867	134.867			
	71	01			TITLUL XV ACTIVE NEFINANCIARE			282.000	282.000	134.867	134.867	134.867			
	71	01			Active fixe			282.000	282.000	134.867	134.867	134.867			
	71	01	30		Alte active fixe			282.000	282.000	134.867	134.867	134.867			
8702					(inclusiv reparatii capitale) ALTE ACTIUNI ECONOMICE										
	01				ALTE ACTIUNI ECONOMICE			80.500	45.500	77.450	77.450	36.518	40.932	30.668	
	10				CHELTUIELI CURENTE			80.500	45.500	77.450	77.450	36.518	40.932	30.668	
	10	01			TITLUL I CHELTUIELI DE PERSONAL			77.500	43.500	77.450	77.450	36.518	40.932	30.668	
	10	01			Cheltuieli salariale in bani			74.000	41.000	74.000	74.000	34.296	39.704	28.575	
	10	01	01		Salarii de baza			70.000	38.000	70.000	70.000	32.462	37.538	27.088	
	10	01	17		Indemnizatii de hrana			4.000	3.000	4.000	4.000	1.834	2.166	1.487	
	10	02			Cheltuieli salariale in natura			1.500	1.500	1.450	1.450	1.450		1.450	
	10	02	06		Vouchere de vacanta			1.500	1.500	1.450	1.450	1.450		1.450	
	10	03			Contributii			2.000	1.000	2.000	2.000	772	1.228	643	
	10	03	07		Contributia asiguratorie pentru munca			2.000	1.000	2.000	2.000	772	1.228	643	

Capi- tol graf	Sub- ra- ti- col	Al- ti- col	Denumire indicator	Credite de angajament		Credite bugetare		Plati efectuate	Angajamente legale de platit	Cheltuieli efective		
				aprobate la finele perioadei de raportare	trimestriale cumulate	aprobate la finele perioadei de raportare	trimestriale cumulate					
B				1	2	3	4	5	6	7	8=6-7	9
8702	20		TITLUL II BUNURI SI SERVICII			3.000	2.000					
	20	01	Bunuri si servicii			3.000	2.000					
	20	01	30 Alte bunuri si servicii pentru intretinere si functionare			3.000	2.000					

Tudor MIREA ABELIN
TR

GRATIADA COORDINATA
12/10/2014

Capi- toł	Sub- capi- toł	Pa- ra- graf	Gru- pa / Titlu	Ali- ne- col at	Denumire indicator	Prevederi bugetare aprobate la finele perioadei de raportare	Prevederi bugetare trimestriale cumulate	Drepturi constatate		Incasari realizate	Stingeri pe alte cai decat incasari	Drepturi constatate de incasat	
								Total, din care:	din anii precedenti				
A						1	2	3=4+5	4	5	6	7	8=3-6-7
B													
0001	02	TOTAL VENITURI-BUGET LOCAL											678.567
0002		I. VENITURI CURENTE											2.576.214
0003		A. VENITURI FISCALE											2.150.527
0004		A1. IMPOZIT PE VENIT, PROFIT SI CASTIGURI DIN CAPITAL											1.943.419
0300		A1.2 IMPOZIT PE VENIT, PROFIT SI CASTIGURI											936.117
0302		DIN CAPITAL DE LA PERSOANE FIZICE											936.117
18		IMPOZIT PE VENIT											837
Impozitul pe veniturile din transferul proprietatilor imobiliare din patrimoniul personal													837
0402		COTE SI SUME DEFALCATE DIN IMPOZITUL PE VENIT											837
01		Cote defalcate din impozitul pe venit											935.280
05		Suma repartizate din Fondul la dispozitia Consiliului Judetean											824.776
0700	02	A3 IMPOZITE SI TAXE PE PROPRIETATE											110.504
0702		IMPOZITE SI TAXE PE PROPRIETATE											373.400
01		Impozit si taxa pe cladiri											373.400
01	01	Impozit pe cladiri de la persoane fizice											270.343
02	02	Impozit si taxa pe cladiri de la persoane juridice											89.582
02	01	Impozit si taxa pe teren Impozit pe terenuri de la persoane fizice											272.813
													272.813
													223.242
													28.343
													194.899
													49.571
													53.989
													37.506

Capi- tol	Sub- capi- tol	Pa- ra- graf	Ar- ti- col	Ali- ne- at	Denumire indicator	Prevederi bugetare		Drepturi constatate		Incasari realizate	Stingeri pe alte cai decat incasari	Drepturi constatate de incasat	
						I	2	Total, din care:	din anii precedenti				din anul curent
A						B		C		D		E	
0702	02	02			Impozit si taxa pe teren de la persoane juridice	51.000	34.000	44.843	12.821	32.022	32.778		12.065
03					Taxe judiciare de timbru si alte taxe de timbru	6.000	4.000	15.772	778	14.994	15.772		
50					Alte impozite si taxe pe proprietate	2.000	2.000	518		518	518		
1000	02				A4 IMPOZITE SI TAXE PE BUNURI SI SERVICII	1.224.000	633.000	677.981	87.997	589.984	629.337		48.644
1102	02				SUME DEFALCATE DIN TVA	1.044.000	501.000	457.637		457.637	457.637		
					Sume defalcate din taxa pe valoarea adaugata pentru finantarea cheltuielilor descentralizate la nivelul comunelor, oraselor, municipiilor, sectoarelor si Municipiului Bucuresti	797.000	373.000	329.637		329.637	329.637		
06					Sume defalcate din taxa pe valoarea adaugata pentru echilibrarea bugetelor locale	247.000	138.000	128.000		128.000	128.000		
1602					TAXE PE UTILIZAREA BUNURILOR, AUTORIZAREA UTILIZARII BUNURILOR SAU PE DESFASURAREA DE ACTIVITATI	180.000	132.000	220.344	87.997	132.347	171.700		48.644
02					Impozit pe mijloacele de transport	113.000	85.000	174.133	87.310	86.823	125.489		48.644
	01				Impozit pe mijloacele de transport detinute de persoane fizice*)	102.000	77.000	155.479	85.479	70.000	107.194		48.285
	02				Impozit pe mijloace de transport detinute persoane de juridice*)	11.000	8.000	18.654	1.831	16.823	18.295		359
03					Taxe si tarife pentru eliberarea de licente si autorizatii de functionare	67.000	47.000	46.211	687	45.524	46.211		
1800	02				A6. ALTE IMPOZITE SI TAXE FISCALE	7.000	5.000	4.680	1.700	2.980	4.565		115

Capi- tol	Sub- capi- tol	Pa- ra- graf	Ar- fi- col	Ali- ne- at	Denumire indicator	Prevederi bugetare aprobate. la finele perioadei de raportare	Prevederi bugetare trimestriale cumulate	Drepturi constatate		Incasari realizate	Sfingeri pe alte cai decat incasari	Drepturi constatate de incasat	
								Total, din care:	din anii precedenti				
A						1	2	3=4+5	4	5	6	7	8=3-6-7
1802					B								
					ALTE IMPOZITE SI TAXE FISCALE								
	50				Alte impozite si taxe	7.000	5.000	4.680	1.700	2.980	4.565		115
	2900	02			C. VENITURINEFISCALE	7.000	5.000	4.680	1.700	2.980	4.565		115
	3000				C1. VENITURI DIN PROPRIETATE	1.005.500	878.500	564.103	340.161	223.942	207.108		356.995
	3002				VENITURI DIN PROPRIETATE	26.000	20.000	20.088	5.088	15.000	13.133		6.955
		05			Venituri din concesiuni si inchirieri	26.000	20.000	20.088	5.088	15.000	13.133		6.955
				30	Alte venituri din concesiuni si inchirieri de catre institutiile publice	26.000	20.000	20.088	5.088	15.000	13.133		6.955
	3300	02			C2. VANZARI DE BUNURI SI SERVICII	979.500	858.500	544.015	335.073	208.942	193.975		350.040
	3302				VENITURI DIN PRESTARI DE SERVICII SI ALTE ACTIVITATI								
				10	Contributia parintilor sau sustinatorilor legali pentru intretinerea copiilor in crese			4.590		4.590	4.590		
	3502				AMENZI PENALIZATI SI CONFISCARI	162.000	122.000	225.507	225.507	4.590	4.590		187.126
		01			Venituri din amenzi si alte sanctiuni aplicate potrivit dispozitiilor legale	162.000	122.000	225.507	225.507	4.590	4.590		187.126
				02	Venituri din amenzi si alte sanctiuni aplicate de catre alte institutii de specialitate								
	3602				DIVERSE VENITURI	162.000	122.000	225.507	225.507	225.507	38.381		187.126
		50			Alte venituri	1.032.500	843.500	313.918	109.566	204.352	151.004		162.914
	3702				TRANSFERURI VOLUNTARE, ALTELE DECAT SUBVENTILE	1.032.500	843.500	313.918	109.566	204.352	151.004		162.914
				03	Varsaminte din sectiunea de functionare pentru finantarea sectiunii de dezvoltare	-215.000	-107.000						

Capi- tol	Sub- capi- tol	Pa- ra- graf	Pa- pa / Titlu	Ali- ne- col at	Denumire indicator	Prevederi bugetare aprobate. la finele perioadei de raportare		Prevederi bugetare trimestriale cumulate	Drepturi constatate		Incasari realizate	Stingeri pe alte cat decat incasari	Drepturi constatate de incasat
						1	2		Total, din care:	din anii precedenti			
A					B	3=4+5	4	5	6	7	8=3-6-7		
3702	03				tare a bugetului local(cu semnul minus)	-215.000	-107.000						
4000	02				III OPERATIUNI FINANCIARE			419.404	419.404	419.404	419.404		
4002					INCASARI DIN RAMBURSAREA								
	11				IMPRUMUTURILOR ACORDATE			419.404	419.404	419.404	419.404		
					Sume din excedentul anului precedent								
					pentru acoperirea golarilor temporare								
					de casa ale sectiunii de functionare								
4100	02				IV. SUBVENTII	50.000	25.000	419.404	419.404	419.404	419.404		
4200					SUBVENTII DE LA ALTE NIVELE ALE			9.760	9.760	9.760	9.760		
					ADMINISTRATIEI PUBLICE	50.000	25.000	9.760	9.760	9.760	9.760		
4202					SUBVENTII DE LA BUGETUL DE STAT	50.000	25.000	9.760	9.760	9.760	9.760		
	34				Subventii pentru acordarea ajutorului								
					pentru incalzirea locuintei si a								
					suplimentului pentru energie alocate								
					pentru consumul de combustibili solizi								
					si/sau petrolieri	50.000	25.000	9.760	9.760	9.760	9.760		

PRIMAR,
TUBUZE MIHAI APOSTOL



SEF BUCUR,
GAI MIHAI APOSTOL
C. Popescu

Capi- fol	Sub- ra- graf	Pa- ti- col	Ali- ne- at	Denumire indicator	Credite de angajament			Credite bugetare			Plati efectuate	Angajamente legale de platit	Cheltuieli efective
					1	2	3	4	5	6			
				B									
				A									
5002				TOTAL CHELTUIELI	4.773.500	2.902.500	4.263.518	2.209.142	2.054.376	2.256.425			
	01			CHELTUIELI CURENTE	4.773.500	2.902.500	4.283.831	2.229.455	2.054.376	2.256.425			
	10			TITLUL I CHELTUIELI DE PERSONAL	2.761.500	1.511.500	2.753.350	1.256.210	1.497.140	1.242.286			
	10	01		Cheltuieli salariale in bani	2.658.000	1.433.000	2.658.000	1.196.083	1.461.917	1.182.492			
	10	01	01	Salarii de baza	2.370.000	1.273.000	2.370.000	1.068.729	1.301.271	1.053.732			
	10	01	12	Indemnizatii platite unor persoane din afara unitatii	151.000	81.000	151.000	70.020	80.980	70.020			
	10	01	17	Indemnizatii de hrana	137.000	79.000	137.000	57.334	79.666	58.740			
	10	02		Cheltuieli salariale in natura	41.500	41.500	33.350	33.350	33.350	33.350			
	10	02	06	Vouchere de vacanta	41.500	41.500	33.350	33.350	33.350	33.350			
	10	03		Contributii	62.000	37.000	62.000	26.777	35.223	26.444			
	10	03	07	Contributia asiguratorie pentru munca	62.000	37.000	62.000	26.777	35.223	26.444			
	20			TITLUL II BUNURI SI SERVICII	1.460.000	1.096.000	1.032.922	739.041	293.881	777.112			
	20	01		Bunuri si servicii	1.344.500	989.500	991.320	713.160	278.160	761.376			
	20	01	01	Furnituri de birou	16.000	11.000	5.723	5.723	5.723	5.723			
	20	01	02	Materiale pentru curatenie	19.000	12.000	3.420	3.420	3.420	3.420			
	20	01	03	Incalziti, iluminati si forta motrica	225.000	155.000	211.717	123.242	88.475	123.242			
	20	01	04	Apa, canal si salubritate	8.000	6.000	6.000	3.366	2.634	3.366			
	20	01	05	Carburanti si lubrifianti	57.500	32.000	50.000	24.414	25.586	27.977			
	20	01	07	Transport	21.000	21.000	9.730	9.730	9.730	9.730			
	20	01	08	Posta, telecomunicatii, radio, tv, internet	53.900	29.400	42.395	20.676	21.719	19.918			
	20	01	30	Alte bunuri si servicii pentru intretinere si functionare	944.100	723.100	662.335	522.589	139.746	568.200			
	20	02		Reparatii curente	4.000	4.000							
	20	03		Hrana	8.000	8.000	3.276	3.276	3.276	3.276			

Capi- Sub- Pa- toil capi- ra- toil graf	Ar- Ali- ti- ne- col at	Denumire indicator	Credite de angajament			Credite bugetare			Plati efectuate	Angajamente legale de platit	Cheltuieli efective
			1 aprobat la finele perioadei de raportare	2 trimestriale cumulate	3 aprobat la finele perioadei de raportare	4 trimestriale cumulate	5 Angajamente bugetare	6 Angajamente legale			
A	B										
20 03 01		Hrana pentru oameni	8.000	8.000	8.000	3.276	3.276	3.276	3.276	3.276	
20 05		Bunuri de natura obiectelor de inventar	67.000	67.000	67.000	10.345	10.345	10.345	10.345	10.345	
20 05 30		Alte obiecte de inventar	67.000	67.000	67.000	10.345	10.345	10.345	10.345	10.345	
20 06		Deplasari, detasari, transferari	30.000	30.000	30.000	27.981	27.981	27.981	27.981	27.981	
20 06 01		Deplasari interne, detasari, transferari	30.000	30.000	30.000	27.981	27.981	27.981	27.981	27.981	
20 11		Carti, publicatii si materiale documentare	2.000	2.000	2.000						
20 13		Pregatire profesionala	4.500	4.500	4.500						
50		TITLUL V FONDURI DE REZERVA	5.000	5.000	5.000						
50 04		Fond de rezerva bugetara la dispozitia autoritatilor locale	5.000	5.000	5.000						
57		TITLUL VIII ASISTENTA SOCIALA	469.000	232.000	469.000	450.239	450.239	450.239	450.239	450.239	
57 02		Ajutoare sociale	469.000	232.000	469.000	450.239	450.239	450.239	450.239	450.239	
57 02 01		Ajutoare sociale in numar	461.000	228.000	461.000	449.994	449.994	449.994	449.994	449.994	
57 02 03		Tichete de cresa si tichete sociale pentru gradinita	8.000	4.000	8.000	245	245	245	245	245	
59		TITLUL XI ALTE CHELTUIELI	78.000	58.000	78.000	47.320	47.320	47.320	47.320	47.320	
59 01		Burse	78.000	58.000	78.000	47.320	47.320	47.320	47.320	47.320	
84		PLATILE EFECTUATE IN ANII PRECEDENTI SI RECUPERATE IN ANUL CURENT				-20.313	-20.313	-20.313	-20.313	-20.313	
85		Titlul XXI PLATILE EFECTUATE IN ANII PRECEDENTI SI RECUPERATE IN ANUL CURENT				-20.313	-20.313	-20.313	-20.313	-20.313	
85 01		Plati efectuate in anii precedenti si recuperate in anul curent				-20.313	-20.313	-20.313	-20.313	-20.313	
85 01 01		Plati efectuate in anii precedenti si				-20.313	-20.313	-20.313	-20.313	-20.313	

Capi-Sub-Pa- tol capi-ra- tol graf	Ar- Ali- ti- ne- col at	Denumire indicator	Credite de angajament			Credite bugetare			Plati efectuate	Angajamente legale de platit	Cheltuieli efective
			1	2	3	4	5	6			
	A	B									
20 06		Deplasari, detasari, transferari	25.000	20.000	25.000	20.000	25.000	25.000	25.000	15.721	9.279
20 06 01		Deplasari interne, detasari, transferari	25.000	20.000	25.000	20.000	25.000	25.000	25.000	15.721	9.279
20 13		Pregatire profesionala	3.000	3.000	3.000	3.000	3.000	3.000	3.000		
5402		ALTE SERVICII PUBLICE GENERALE	5.000	5.000	5.000	5.000	5.000	5.000	5.000		
		CHELTUIELI CURENTE	5.000	5.000	5.000	5.000	5.000	5.000	5.000		
50		TITLUL V FONDURI DE REZERVA	5.000	5.000	5.000	5.000	5.000	5.000	5.000		
50 04		Fond de rezerva bugetara la dispozitia autoritatilor locale	5.000	5.000	5.000	5.000	5.000	5.000	5.000		
6000 02		Partea II-a APARARE, ORDINE PUBLICA SI SIGURANTA NATIONALA	5.000	5.000	5.000	5.000	5.000	5.000	5.000		
6102		ORDINE PUBLICA SI SIGURANTA NATIONALA	5.000	5.000	5.000	5.000	5.000	5.000	5.000		
		CHELTUIELI CURENTE	5.000	5.000	5.000	5.000	5.000	5.000	5.000		
20		TITLUL II BUNURI SI SERVICII	5.000	5.000	5.000	5.000	5.000	5.000	5.000		
20 01		Bunuri si servicii	5.000	5.000	5.000	5.000	5.000	5.000	5.000		
20 01 30		Alte bunuri si servicii pentru intretinere si functionare	5.000	5.000	5.000	5.000	5.000	5.000	5.000		
6500 02		Partea III-a CHELTUIELI SOCIAL-CULTURALE	1.756.000	985.000	1.579.722	985.000	1.579.722	1.579.722	1.579.722	817.313	797.254
6502		INVATAMANT	260.000	183.000	131.040	183.000	131.040	131.040	131.040		149.172
		CHELTUIELI CURENTE	260.000	183.000	131.040	183.000	131.040	131.040	131.040		149.172
20		TITLUL II BUNURI SI SERVICII	171.000	119.000	85.681	119.000	85.681	85.681	85.681		100.113
20 01		Bunuri si servicii	153.500	103.500	82.700	103.500	82.700	82.700	82.700		97.132
20 01 01		Furnituri de birou	6.000	4.000	3.034	4.000	3.034	3.034	3.034		3.034
20 01 02		Material pentru curatenie	9.000	6.000	2.698	6.000	2.698	2.698	2.698		2.698
20 01 03		Incalzit, iluminat si forta motrica	25.000	15.000	15.000	15.000	15.000	15.000	15.000		15.000
20 01 05		Carburanti si lubrifianti	7.500	7.500	7.500	7.500	7.500	7.500	7.500		3.563
20 01 07		Transport	21.000	21.000	9.730	21.000	9.730	9.730	9.730		9.730

Capi- fol	Sub- ra- ta- /	Pa- ti- col	Ar- fi- ne- at	Denumire indicator	Credite de angajament			Credite bugetare			Plati efectuate	Angajamente legale de platit	Cheltuieli efective
					1 aprobate la finele perioadei de raportare	2 trimestriale cumulate	3 aprobate la finele perioadei de raportare	4 trimestriale cumulate	5 Angajamente bugetare	6 Angajamente legale			
				A									
				B									
20	01	08		Posta, telecomunicatii, radio, tv, internet			11.900	7.400	5.395	5.395	5.395	4.637	
20	01	30		Alte bunuri si servicii pentru intretinere si functionare			73.100	50.100	46.843	46.843	46.843	58.470	
20	02			Reparatii curente			4.000	4.000					
20	05			Bunuri de natura obiectelor de inventar			7.000	7.000					
20	05	30		Alte obiecte de inventar			7.000	7.000					
20	06			Deplasari, detasari, transferari			5.000	3.000	2.981	2.981	2.981	2.981	
20	06	01		Deplasari interne, detasari, transferari			5.000	3.000	2.981	2.981	2.981	2.981	
20	13			Pregatire profesionala			1.500	1.500					
57				TITLUL VIII ASISTENTA SOCIALA			11.000	6.000	1.739	1.739	1.739	1.739	
57	02			Ajutoare sociale			11.000	6.000	1.739	1.739	1.739	1.739	
57	02	01		Ajutoare sociale in numerar			3.000	2.000	1.494	1.494	1.494	1.494	
57	02	03		Tichete de cresa si tichete sociale pentru gradinita			8.000	4.000	245	245	245	245	
59				TITLUL XI ALTE CHELTUIELI			78.000	58.000	47.320	47.320	47.320	47.320	
59	01			Burse			78.000	58.000	47.320	47.320	47.320	47.320	
84				PLATI EFECTUATE IN ANII PRECEDENTI SI RECUPERATE IN ANUL CURENT					-3.700	-3.700	-3.700		
85				Titlul XXI PLATI EFECTUATE IN ANII PRECEDENTI SI RECUPERATE IN ANUL CURENT					-3.700	-3.700	-3.700		
85	01			Plati efectuate in anii precedenti si recuperate in anul curent					-3.700	-3.700	-3.700		
85	01	01		Plati efectuate in anii precedenti si recuperate in anul curent (SF)					-3.700	-3.700	-3.700		