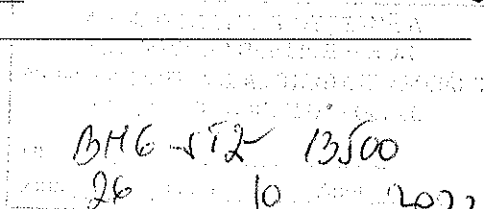




ROMÂNIA
JUDEȚUL BIHOR
PRIMĂRIA ORAȘULUI NUCET
Nucet, Strada Republicii Nr.8
Tel-fax: 0259/339422,cui4687200
Email: primaria.nucet@cjbihor.ro
www.primarianucet.ro



Nr.3483/25.10.2022




CATRE,

A.J.F.P. BIHOR-ORADEA
ACTIVITATEA TREZORERIE
Serviciul șințeza și asistenta elaborării și
execuției bugetelor locale

Alaturat va înaintăm un exemplar din Situațiile
financiare privind execuția bugetului local al orașului Nucet și
unităților subordonate la finele trimestrului III 2022.

PRIMAR
Tuduce Mircea Adrian



SEF BIROU
Grămadă Codruța

Nucet/25.10.2022/ contabilitateTMA./PBD/Adresă /2ex.



BILANT
30.09.2022

pag.: 1 - lei -


COD	DENUMIRE INDICATORI	SOLD LA INCEPUTUL PERIOADEI	SOLD LA SFARSITUL PERIOADEI
0100			
01003	1.Active fixe necorporale (ct.2030000+2050000+2060000+2080100+2080200+2330000-2800300-2800500-2800801-2800809-2900400-2900500-2900801-2900809-2930100*)	29.874	12.435
01004	2.Instalatii tehnice, mijloace de transport, animale, plantatii, mobilier, aparatura birotica si alte active corporale (ct.2130100+2130200+2130300+2130400+2140000+2310000-2810301-2810302-2810303-2810304-2810400-2910301-2910302-2910303-2910304-2910400-2930200*)	585.525	598.479
01005	3.Terenuri si cladiri (ct.2110100+2110200+2120101+2120102+2120201+2120301+2120401+2120501+2120601+2120901+2310000-2810100-2810201-2810202-2810203-2810204-2810205-2810206-2810207-2810208-2910100-2910201-2910202-2910203-2910204-2910205-2910206-2910207-2910208-2930200)	69.301.085	74.924.994
01007	5.Active financiare necurente (investitii pe termen lung) peste un an (ct.2600100+2600200+2600300+2650000+2670201+2670202+2670203+2670204+2670205+2670208-2960101-2960102-2960103-2960200), din care:	1.400	1.400
01008	Titluri de participare (ct.2600100+2600200+2600300-2960101-2960102-2960103)	1.400	1.400
01009	6.Creante necurente - sume ce urmeaza a fi incasate dupa o perioada mai mare de un an (ct.4110201+4110208+4130200+4280202+4610201+4610209-4910200-4960200) din care:	60.384	7.930
0101			
01010	Creante comerciale necurente - sume ce urmeaza a fi incasate dupa o perioada mai mare de un an (ct.4110201+4110208+4130200+4610201-4910200-4960200)	60.384	7.930
01015	7.TOTAL ACTIVE NECURENTE (rd.03+04+05+06+07+09)	69.978.268	75.545.238
01019	1.Stocuri (ct.3010000+3020100+3020200+3020300+3020400+3020500+3020600+3020700+3020800+3020900+3030100+3030200+3040100+3040200+3050100+3050200+3070000+3090000+3310000+3320000+3410000+3450000+3460000+3470000+3490000+3510100+3510200+3540100+3540500+3540600+3560000+3570000+3580000+3590000+3610000+3710000+3810000+/-3480000+/-3780000-3910000-3920100-3920200-3920300-3930000-3940100-3940500-3940600-3950100-3950200-3950300-3950400-3950600-3950700-3950800-3960000-3970100-3970200-3970300-3980000-4420803)	540.575	585.521
0102	IMPOZIT PE PROFIT		
01021	Creante din operatiuni comerciale, avansuri si alte decontari (ct.2320000+2340000+4090101+4090102+4110101+4110108+4130100+4180000+4250000+4280102+4610101+4610109+4730109**+4810101+4810102+4810103+4810900+4830000+4840000+4890101+4890301-4910100-4960100+5120800) din care:	54.270	66.885
01022	Creante comerciale si avansuri (ct.2320000+2340000+4090101+4090102+4110101+4110108+4130100+4180000+4610101-4910100-4960100),din care:	54.270	66.885
01023	Creante bugetare (ct.4310100**+4310200**+4310300**+4310400**+4310500**+4310600**+4310700**+4370100**+4370200**+4370300**		

COD	DENUMIRE INDICATORI	SOLD LA INCEPUTUL PERIOADEI	SOLD LA SFARSITUL PERIOADEI
	+4420400+4420802+4440000**+4460100**+4460200**+ 4480200+4610102+4610104+4630000+ 4640000+4650100+4650200 +4660401+4660402+4660500+4660900+4810101**+4810102**+ 4810103**+4810900**-4970000), din care:	580.520	566.673
01024	Creantele bugetului general consolidat (ct.4630000+4640000+4650100+ 4650200+4660401+4660402+4660500+4660900-4970000)	580.520	566.673
01027	Imprumuturi pe termen scurt acordate (ct.2670101+2670102+2670103+ 2670104+2670105+2670108+2670601+2670602+2670603+2670604+ 2670605+2670609+4680101+4680102+4680103+4680104+4680105+ 4680106+4680107+4680108+4680109+4690103+4690105+4690106+ 4690108+4690109)		626.822
0103			
01030	Total creante curente (rd.21+23+25+27)	634.790	1.260.380
1033	Conturi la trezorerie, casa in lei. (ct.5100000+5120101+5120501+5130101+ 5130301+5130302+5140101+5140301+5140302+5150101+5150103+5150 301 +5150500+5150600+5160101+5160301+5160302+5170101+5170301+51 70302 +5200100+5210100+5210300+5230000+5250101+5250102+5250301+52 50302 +5250400+5260000+5270000+5280000+5290101+5290201+5290301+52 90400 +5290901+5310101+5410101+5500101+5520000+5550101+5550400+55 70101 +5580101+5580201+5590101+5600101+5600300+5600401+5610101+56 10300 +5620101+5620300+5620401+5710100+5710300+5710400+5740101+57 40102 +5740301+5740302+5740400+5750100+5750300+5750400-7700000)	830.959	401.562
010331	Dobanda de incasat,alte valori,avansuri de trezorerie (ct.5180701+5320100+ 5320200+5320300+5320400+5320500+5320600+5320800+5420100)	6.263	2.700
01035	Conturi la institutii de credit, BNR, casa in valuta (ct.5110101+5110102+ 5120102+5120402+5120502+5130102+5130202+5140102+5140202+ 5150102+5150202+5150302+5160102+5160202+5170102+5170202+ 5290102+5290202+5290302+5290902+5310402+5410102+5410202+ 5500102+5550102+5550202+5570202+5580102+5580202+5580302+ 5580303+5590102+5590202+5600102+5600103+5600402+5610102+ 5610103+5620102+5620103+5620402)	1.559	711
0104			
01040	Total disponibilitati si alte valori (rd.33+33.1+35+35.1)	838.781	404.973
01045	7.TOTAL ACTIVE CURENTE (rd.19+30+31+40+41+41.1+42)	2.014.146	2.250.874
01046	8.TOTAL ACTIVE (rd.15+45)	71.992.414	77.796.112
0106			
01060	1.Datorii comerciale, avansuri si alte decontari (ct.2690100+4010100+ 4030100+4040100+4050100+4080000+4190000+4620101+4620109+ 4730109+4810101+4810102+4810103+4810900+4830000+ 4840000+4890201+5090000+5120800), din care:	102.030	169.350
01061	Datorii comerciale si avansuri (ct.4010100+4030100+4040100+ 4050100+4080000+4190000+4620101), din care:	99.475	166.795
01062	2.Datorii catre bugete		

COD	DENUMIRE INDICATORI	SOLD LA INCEPUTUL PERIOADEI	SOLD LA SFARSITUL PERIOADEI
	(ct.4310100+4310200+4310300+4310400+4310500+4310600+4310700+4370100+4370200+4370300+4400000+4410000+4420300+4420801+4440000+4460100+4460200+4480100+4550501+4550502+4550503+4620109+4670100+4670200+4670300+4670400+4670500+4670900+4730109+4810900),din care:	86.760	77.599
010631	Contributii sociale (ct.4310100+4310200+4310300+4310400+4310500+4310600+4310700+4370100+4370200+4370300)	74.153	66.144
0107			
01070	4.Imprumuturi pe termen scurt-sume ce urmeaza a fi platite intr-o perioada de pana la un an (ct.5180601+5180603+5180604+5180605+5180606+5180608+5180609+5180800+5190101+5190102+5190103+5190104+5190105+5190106+5190107+5190108+5190109+5190110+5190180+5190190)		626.822
01072	6.Salariile angajatilor (ct.4210000+4230000+4260000+4270100+4270300+4280101)	146.197	135.160
01078	10.TOTAL DATORII CURENTE (rd.60+62+65+70+71+72+73+74+75)	334.987	1.008.931
01079	11.TOTAL DATORII (rd.58+78)	334.987	1.008.931
0108			
01080	12.ACTIVE NETE = TOTAL ACTIVE - TOTAL DATORII = CAPITALURI PROPRII (rd.80=rd.46-79=rd.90)	71.657.427	76.787.181
01084	1.Rezerve, fonduri (ct.1000000+1000101+1000201+1000202+1000301+1000401+1000402+1010000+1020101+1020102+1020103+1030000+1040101+1040102+1040103+1050100+1050200+1050300+1050400+1050500+/-1060000+1060000+1320000+1330000)	62.519.296	68.107.813
01085	2.Rezultatul reportat (ct.1170000-sold creditor)	6.509.674	9.118.974
01087	4.Rezultatul patrimonial al exercitiului (ct.1210000-sold creditor)	2.628.457	
01088	5.Rezultatul patrimonial al exercitiului (ct.1210000- sold debitor)		439.606
0109			
01090	6.TOTAL CAPITALURI PROPRII (rd.84+85-86+87-88)	71.657.427	76.787.181

Conducatorul institutiei

Tubuce Purcea Adrian



Conducatorul compartimentului financiar- contabil

GRĂMBĂ Codruta


CONTUL DE REZULTAT PATRIMONIAL

30.09.2022


pag.: 1 - lei -

COD	DENUMIRE INDICATORI	An precedent	An curent
0200			
02002	1.Venituri din impozite, taxe, contributii de asigurari si alte venituri ale bugetelor (ct.7300100+7300201+7300202+7300203+7310100+7310200+7320100+7330000+7340000+7350100+7350200+7350300+7350400+7350500+7350601+7350602+7360100+7390000+7450100+7450200+7450300+7450400+7450500+7450700+7450900+7460100+7460200+7460300+7460900)	2.457.956	2.638.773
02003	2.Venituri din activitati economice (ct.7210000+7220000+7510100+7510200+/-7090000)	138.693	128.260
02004	3.Finantari, subventii, transferuri, alocatii bugetare cu destinatie speciala (ct.7510500+7710000+7720100+7720200+7740100+7740200+7750000+7760000+7780000+7790101+7790109)	1.971.311	174.786
02005	4.Alte venituri operationale (ct.7140000+7180000+7500000+7500100+7500200+7510300+7510400+7810200+7810300+7810401+7810402+7770000)	184.779	217.380
02006	TOTAL VENITURI OPERATIONALE (rd.02+03+04+05)	4.752.739	3.159.199
02008	1.Salarii si contributiile sociale aferente angajatilor (ct.6410000+6420000+6450100+6450200+6450300+6450400+6450500+6450600+6450700+6450800+6460000+6470000)	1.911.651	1.803.674
02009	2.Subventii si transferuri (ct.6700000+6710000+6730000+6730000+6740000+6750000+6760000+6770000+6780000+6790000)	236.575	353.115
0201			
02010	3.Stocuri, consumabile, lucrari si servicii executate de terti (ct.6010000+6020100+6020200+6020300+6020400+6020500+6020600+6020700+6020800+6020900+6030000+6060000+6070000+6080000+6090000+6100000+6110000+6120000+6130000+6140000+6220000+6230000+6240100+6240200+6260000+6270000+6280000+6290100)	818.840	1.214.133
02011	4.Cheltuieli de capital, amortizari si provizioane (ct.6810100+6810200+6810300+6810401+6810402+6820101+6820109+6820200+6890100+6890200)	92.087	222.102
02012	5. Alte cheltuieli operationale (ct.6350100+6540000+6580101+6580109)	7.196	5.781
02013	TOTAL CHELTUIELI OPERATIONALE (rd.08+09+10+11+12)	3.066.349	3.598.805
02015	- EXCEDENT (rd.06-rd.13)	1.686.390	
02016	- DEFICIT (rd.13-rd.06)		439.606
0202			
02023	- EXCEDENT (rd.15+20-16-21)	1.686.390	
02024	- DEFICIT (rd.16+21-15-20)		439.606
020292	- EXCEDENT (rd.23+28-24-29)	1.686.390	
020293	- DEFICIT (rd.24+29-23-28)		439.606
0203			
02031	- EXCEDENT (rd.29.2-29.4)	1.686.390	
02032	- DEFICIT (rd.29.3+29.4)		439.606

Conducatorul institutiei

Tudor Bircea


Conducatorul compartimentului
financiar- contabil

GRĂMBĂ COSCIUȚĂ


SITUATIILE PLUXURILOR DE TREZORERIE

30.09.2022

pag.: 1 - lei -

COD	DENUMIRE INDICATORI	Total	Casa ct. 5310101	Buget de stat ct. 5200100/7700000	Buget local ct. 5210100/7700000	Buget asigurari sociale de stat ct. 5250101+5250102/7700000	Buget asigurari pentru somaj ct. 5740101+5740102/7700000	Buget Fond national unic de asigurari sociale de sanatate ct. 5710100/7700000	Buget Fond pentru mediu ct. 5750100/7700000	Buget trezoreria statului ct. 5240100/7700000	Buget institutiilor publice finantate integral din venituri proprii ct. 5600101/7700000	Buget institutiilor publice finantate din venituri proprii si subventii ct. 5610101/7700000	Buget activitati finantate din venituri proprii si buget activitati de privatizare ct. 5620101/7700000	Buget imprumuturi interne si externe ct. 5130101+5140101+5160101+5170101/7700000	Buget fonduri externe nerambursabile (sursa D) ct. 5150103/7700000	Alte disponibilitati (ct.5XX)	
0300																	
03002	1. Incasari	3.652.100	537.457			3.062.613											7.402
03003	2. Plati	3.749.247	537.457			3.199.990											7.402
03004	3. Numerar net din activitatea operationala (rd.02-rc.03)	-117.167				-117.167											
03007	2. Plati					312.240											
03008	3. Numerar net din activitatea de investitii (rd.06-07)	-312.230				-312.230											
0301																	
03010	1. Incasari	626.822				626.822											
03012	3. Numerar net din activitatea de finantare (rd.10-rd.11)	626.822				626.822											
03013	IV. CRESTEREA (DESCRESTEREA) NETA DE NUMERAR SI ECHIVALENT DE NUMERAR (rd.04+rd.08+rd.12)	197.425				197.425											
03014	V. NUMERAR SI ECHIVALENT DE NUMERAR LA INCEPUTUL ANULUI	830.959				828.404											
030142	-sume utilizate/transferate din excedentul anului precedent	626.822				626.822											2.558
03015	VI. NUMERAR SI ECHIVALENT DE NUMERAR LA SFARSITUL PERIOADEI (rd.13+rd.14+rd.14.1-rd.14.2-rd.14.3)	-401.502				399.007											2.558

Conducatorul institutiei

Tudose Micaela ALBARIAN



Conducatorul compartimentului financiar-contabil

GRAMATA COBUTA

Gma

Viza trezoreriei



SITUATIA FLUXURILOR DE TREZORERIE


30.09.2022

pag.: 1 - lei -

COD	DENUMIRE INDICATORI	Total	Casa in valuta	Alte disponibilitati
0400				
04002	1. Incasari	45.496		45.496
04003	2. Plati	46.344		46.344
04004	3. Numerar net din activitatea operationala (rd.02-rd.03)	-848		-848
0401				
04013	IV CRESTEREA (DESCRESTEREA) NETA DE NUMERAR SI ECHIVALENT DE NUMERAR (rd.04+rd.08+rd.12)	-848		-848
04014	V NUMERAR SI ECHIVALENT DE NUMERAR LA INCEPUTUL PERIOADEI	1.559		1.559
04017	VI NUMERAR SI ECHIVALENT DE NUMERAR LA FINELE PERIOADEI(rd.13+14+15-16)	711		711

Conducatorul institutiei

Tudose MIREEA ADRIAN



Conducatorul compartimentului
financiar- contabil

GRĂMABĂ COSRUTA

Gru?

Situatia activelor si datoriilor institutiilor publice
din administratia locala
30.09.2022


pag.: 1 - lei -

COD	DENUMIRE INDICATORI	Sold la inceputul anului	Sold la sfarsitul perioadei
1800			
18005	Disponibilitati in lei ale institutiilor publice locale si ale institutiilor publice de subordonare locala, la trezorerii (ct.5100000+5120101+5120501+5150101+5150103+5150500+5150600+5160101+5160301+5160302+5170101+5170301+5170302+5210100+5210300+5280000+5290201+5290301+5290400+5290901+5410101+5500101+5520000+5550101+5570101+5580101+5580201+5600101+5600300+5610101+5610300+5620101+5620300-7700000), din care:	830.959	401.562
18008	Total (in baze cash) (rd.04+05)	830.959	401.562
1801			
18010	Total (in baze accrual)(rd.08+09)	830.959	401.562
1802	ALTE IMPOZITE SI TAXE FISCALE		
1803	Alte valori (ct.5320100+5320200+5320300+5320400+5320500+5320600+5320800)	6.263	2.700
1803			
18032	Disponibilitati ale institutiilor publice locale si ale institutiilor de subordonare locala la institutiile de credit rezidente (ct.5110101+5110102+5120102+5120402+5120502+5150102+5150202+5160102+5160202+5170102+5170202+5290202+5290302+5290902+5500102+5550102+5550202+5570202+5580102+5580302+5600102+5600103+5610102+5610103+5620102+5620103), din care:	1.559	711
18036	Total (in baze cash) (rd.32+35)	1.559	711
18038	Total (in baze accrual) (rd.36+37)	1.559	711
1814			
18141	Participatiile autoritatilor locale la alte societati care nu sunt organizate pe actiuni (regii autonome,srl,comandita, etc.) (ct.2600300-2960103)	1.400	1.400
18142	Total (la valoarea de intrare mai putin ajustarile cumulate pentru pierderea de valoare) (rd.141)	1.400	1.400
1815			
18157	Creante comerciale necurente legale de livrari de bunuri si servicii de catre autoritatile locale sau de institutii subordonate acestora (ct.4110201+4110208+4130200+4610201-4910200-4960200) Total (rd.158+159+160+164) din care:	60.384	7.930
18159	- de la societati nefinanciare (S11),	60.384	7.930
1816			
18165	Creante comerciale curente legate de livrari de bunuri si servicii de catre autoritatile locale sau de institutii subordonate acestora(ct.2320000+2340000+4090101+4090102+4110101+4110108+4130100+4180000+4610101-4910100-4960100) Total(rd.166+167+168+172)din care de la:	54.270	66.885
18166	-de la gospodariile populatie (S14)	50.495	64.710
18167	-de la societati nefinanciare (S11)	3.775	2.175
1817			
18176	I.Creante ale bugetului local (ct.4640000-4970000). Total (rd.177+178+179+183), din care:	580.520	566.673
18177	- de la gospodariile populatie (S14)	391.686	265.321
18178	- de la societati nefinanciare (S11)	188.834	301.352
1818			
18185	Total creante (rd.176+184)	580.520	566.673
1820			
18203	I.Sume datorate tertilor reprezentand garantii si cautiuni aflate in conturile institutiilor publice (ct.4280101+4280201+4620101+4620109).Total (rd.204+205+206), din care:	2.555	2.555

COD	DENUMIRE INDICATORI	Sold la inceputul anului	Sold la sfarsitul perioadei
18205	- societati nefinanciare (S11)	2.555	2.555
1826			
182671	Sume primite din excedentul anului precedent pentru acoperirea golurilor temporare de casa si pentru finantarea cheltuielilor sectiunii de dezvoltare (ct.5190107+5190190)		626.822
18268	Total(in baze cash)(rd.262+266+267+267.1)		626.822
1827			
18275	Total (in baze accrual) (cash+dobanzi) (rd.268+276)		626.822
1832			
18320	Datorii comerciale curente legate de livrari de bunuri si servicii (ct.4010100+4030100+ 4040100+4050100+4080000+4190000+4620101). Total (rd.321+322+326+327) din care catre:	99.475	166.795
18331	-Societati nefinanciare (S11)	99.475	166.795
18332	Datoriile institutiilor publice din administratia locala catre bugete (ct.4310100+4310200+4310300+4310400+4310500+4310600+4310700+4370100+4370200+4370300+4420300+4420801+4440000+4460100+4460200+4480100)	86.760	77.599
18332	Salariile angajatilor (ct.4210000+4230000+4260000+4270100+4270300+4280101)	146.197	135.160
18335	Total (rd.331+332+333+334)	232.957	212.759

Conducatorul institutiei

TUDUE PURCEA ADRIAN



Conducatorul compartimentului financiar- contabil

GRĂMĂȘĂ COSĂUȚĂ

Egu

CONTUL DE EXECUTIE AL BUGETULUI LOCAL - VENITURI
30.09.2022

Pag. 1 -lei-

Capi- tot	Sub- capi- tot	Pa- ra- graf	Gru- pa / Titlu	Ali- ne- at	Denumire indicator	Prevederi bugetare aprobate la finele perioadei de raportare		Prevederi bugetare trimestriale cumulate	Drepturi constatate			Incasari realizate	Stingeri pe alte cai decat incasari	Drepturi constatate de incasat
						1	2		Total, din care:	din anii precedenti	din anul curent			
A					B	3=4+5	4	5	6	7	8=3-6-7			
0001	02				TOTAL VENITURI-BUGET LOCAL	5.258.500	4.470.500	4.343.192	682.044	3.661.148	3.709.635			633.557
0002	02				I. VENITURI CURENTE	4.966.500	4.193.500	3.605.415	682.044	2.923.371	2.971.858			633.557
0003	02				A. VENITURI FISCALE	3.746.000	2.973.000	2.980.656	341.883	2.638.773	2.697.577			283.079
0004	02				A1. IMPOZIT PE VENIT, PROFIT SI CASTIGURI DIN CAPITAL	1.990.000	1.536.000	1.399.590		1.399.590	1.399.590			
0300	02				A1.2 IMPOZIT PE VENIT, PROFIT SI CASTIGURI DIN CAPITAL DE LA PERSOANE FIZICE	1.990.000	1.536.000	1.399.590		1.399.590	1.399.590			
0302	18				IMPOZIT PE VENIT Impozitul pe veniturile din transferul proprietatilor imobiliare din patrimoniul personal	1.000	1.000	837		837	837			
0402					COTE SI SUME DEFALCATE DIN IMPOZITUL PE VENIT	1.000	1.000	837		837	837			
0402					COTE SI SUME DEFALCATE DIN IMPOZITUL PE VENIT	1.989.000	1.535.000	1.398.753		1.398.753	1.398.753			
0402	01				Cote defalcate din impozitul pe venit	1.774.000	1.374.000	1.235.256		1.235.256	1.235.256			
05					Sume repartizate din Fondul la dispozitia Consiliului Judetean	215.000	161.000	163.497		163.497	163.497			
0700	02				A3 IMPOZITE SI TAXE PE PROPRIETATE	497.000	457.000	649.833	252.186	397.647	407.770			242.054

Capi- tol	Sub- capi- tol	Pa- ra- gra- ful	Pa- ra- gra- ful	Ar- ti- col	Ali- ne- at	Denumire indicator	Prevederi bugetare aprobate. la finele perioadei de raportare	Prevederi bugetare trimestriale cumulate	Drepturi constatate			Incasari realizate	Stingeri pe alte cai decat incasari	Drepturi constatate de incasat
									Total, din care:	din anii precedenti	din anul curent			
A						B	1	2	3=4+5	4	5	6	7	8=3-6-7
0702						IMPOZITE SI TAXE PE PROPRIETATE	497.000	457.000	649.833	252.186	397.647	407.779		242.054
	01					IMPOZITE SI TAXE PE PROPRIETATE	362.000	322.000	493.585	197.092	296.493	286.881		206.704
		01				Impozit si taxa pe cladiri								
			01			Impozit pe cladiri de la persoane fizice	120.000	100.000	117.925	37.925	80.000	93.312		24.613
0702	01	02				Impozit si taxa pe cladiri de la persoane juridice	242.000	222.000	375.660	159.167	216.493	193.569		182.091
0702	02					Impozit si taxa pe teren	127.000	127.000	136.338	54.316	82.022	100.988		35.350
			01			Impozit pe terenuri de la persoane fizice	76.000	76.000	91.495	41.495	50.000	58.885		32.610
0702	02	02				Impozit si taxa pe teren de la persoane juridice	51.000	51.000	44.843	12.821	32.022	42.103		2.740
0702	03					Taxe judiciare de timbru si alte								
						taxe de timbru	6.000	6.000	19.272	778	18.494	19.272		
0702	50					Alte impozite si taxe pe proprietate	2.000	2.000	638		638	638		
1000														
1102	02					A4 IMPOZITE SI TAXE PE BUNURI SI SERVICII	1.252.000	973.000	925.706	87.997	837.709	884.681		41.025
						SUME DEFALCATE DIN TVA								
						SUME DEFALCATE DIN TVA	1.072.000	793.000	695.098		695.098	695.098		
	02					Sume defalcate din taxa pe valoarea adaugata pentru finantarea cheltuielilor descentralizate la nivelul comunelor, oraselor, municipiilor, sectoarelor si Municipiului Bucuresti								
1102	06					Sume defalcate din taxa pe valoarea adaugata pentru echilibrarea bugetelor	798.000	574.000	503.098		503.098	503.098		

Capi- tol	Sub- capi- tol	Pa- ra- graf	Pa- pa / Titlu col	Ali- ne- at	Denumire indicator	Prevederi bugetare aprobate. la finele perioadei de raportare		Prevederi bugetare trimestriale cumulate	Drepturi constatate			Incasari realizate	Stingeri pe alte cai decat incasari	Drepturi constatate de incasat
						1	2		Total, din care: 3=4+5	4	5			
A					B			2	3=4+5	4	5	6	7	8=3-6-7
1602					locale	274.000	219.000	219.000	192.000	192.000	192.000	192.000		
					TAXE PE UTILIZAREA BUNURILOR, AUTORIZAREA UTILIZARII BUNURILOR SAU PE DESFASURAREA DE ACTIVITATI									
1602					TAXE PE UTILIZAREA BUNURILOR, AUTORIZAREA UTILIZARII BUNURILOR SAU PE DESFASURAREA DE ACTIVITATI	180.000	180.000	180.000	230.608	87.997	142.611	189.583		41.025
1602	02				Impozit pe mijloacele de transport	113.000	113.000	113.000	174.182	87.310	86.872	133.157		41.025
					Impozit pe mijloacele de transport deținute de persoane fizice*)	102.000	102.000	102.000	155.479	85.479	70.000	114.454		41.025
1602	02	01			Impozit pe mijloace de transport deținute persoane de juridice*)	11.000	11.000	11.000	18.703	1.831	16.872	18.703		
1602	03				Taxe si tarife pentru eliberarea de licente si autorizatii de functionare	67.000	67.000	67.000	56.426	687	55.739	56.426		
1800						7.000	7.000	7.000	5.527	1.700	3.827	5.527		
1802	02				A6. ALTE IMPOZITE SI TAXE FISCALE	7.000	7.000	7.000	5.527	1.700	3.827	5.527		
					ALTE IMPOZITE SI TAXE FISCALE	7.000	7.000	7.000	5.527	1.700	3.827	5.527		
					Alte impozite si taxe	7.000	7.000	7.000	5.527	1.700	3.827	5.527		
2900						1.220.500	1.220.500	1.220.500	624.759	340.161	284.598	274.281		350.478
3000	02				C. VENITURI NEFISCALE	26.000	26.000	26.000	20.088	5.088	15.000	14.007		6.081
3002	02				C1. VENITURI DIN PROPRIETATE	26.000	26.000	26.000	20.088	5.088	15.000	14.007		6.081
					VENITURI DIN PROPRIETATE	26.000	26.000	26.000	20.088	5.088	15.000	14.007		6.081
					Venituri din concesiuni si inchirieri	26.000	26.000	26.000	20.088	5.088	15.000	14.007		6.081

Capi- tol	Sub- capi- tol	Pa- ra- gra- ful	Cru- pa / Titlu	Ar- ti- col	Ali- ne- at	Denumire indicator	Prevederi bugetare aprobate. la finele perioadei de raportare	Prevederi bugetare trimestriale cumulate	Drepturi constatate			Incasari realizate	Stingeri pe alte cai decat incasari	Drepturi constatate de incasat
									Total, din care:	din anii precedenti	din anul curent			
A						B	1	2	3=4+5	4	5	6	7	8=3-6-7
3002	05	30				Alte venituri din concesiuni si inchirieri de catre institutiile publice	26.000	26.000	20.088	5.088	15.000	14.007		6.081
3300						C2. VANZARI DE BUNURI SI SERVICII								
3302						VENITURI DIN PRESTARI DE SERVICII SI ALTE ACTIVITATI	1.194.500	1.194.500	604.671	335.073	269.598	260.274		344.397
3302						VENITURI DIN PRESTARI DE SERVICII SI ALTE ACTIVITATI			6.220		6.220	6.220		
3302	10					Contributia parintilor sau susinatorilor legati pentru intretinerea copiilor in crese			6.220		6.220	6.220		
3502						AMENZI, PENALITATI SI CONFISCARI								
	01					AMENZI, PENALITATI SI CONFISCARI	162.000	162.000	225.508	225.507	1	58.435		167.073
						Venituri din amenzi si alte sanctiuni aplicate potrivit dispozitiilor legale	162.000	162.000	225.508	225.507	1	58.435		167.073
3502	01	02				Venituri din amenzi si alte sanctiuni aplicate de catre alte institutii de specialitate	162.000	162.000	225.508	225.507	1	58.435		167.073
3602						DIVERSE VENITURI								
						DIVERSE VENITURI	1.032.500	1.032.500	372.943	109.566	263.377	195.619		177.324
	50					Alte venituri	1.032.500	1.032.500	372.943	109.566	263.377	195.619		177.324
3702						TRANSFERURI VOLUNTARE, ALTELE DECAT SUBVENTILE								
						Varsaminte din sectiunea de functionare pentru finantarea sectiunii de dezvoltare a bugetului local(cu semnul minus)	-215.000	-161.000	-5.337		-5.337	-5.337		

Capi- tol	Sub- capi- tol	Pa- ra- graf	Gru- pa / Titlu	Ar- ti- col	Ali- ne- at	Denumire indicator	Prevederi bugetare aprobat. la finele perioadei de raportare	Prevederi bugetare trimestriale cumulate	Drepturi constatate			Incasari realizate	Singeri pe alte cai decat incasari	Drepturi constatate de incasat
									Total, din care:	din anii precedenti	din anul curent			
A						B	1	2	3-4+5	4	5	6	7	8=3-6-7
						Dezvoltare Locala	242.000	242.000	99.475	99.475	99.475	99.475		

PRIMAR,
TUDUCE MIREEA ADELINA



JEF BOROD,
GRĂMĂȘĂ COARUȚA
G.M.

Capi- tol	Sub- cap- itol	Pa- ra- graf	Ar- hi- ve- cod	Denumire indicator	Credite de angajament			Credite bugetare			Plati efectuate	Angajamente legale de plati	Cheltuieli
					1 aprobat la sfâr- situl perioadei de raportare	2 trimestriale transmise	3 aprobat la sfâr- situl perioadei de raportare	4 trimestriale cunoscute	5 Angajamente legale	6 Angajamente legale			
				B									
6502	50			Alte cheltuieli in domeniul invatamantului			8.000	6.000	245	245			245
6702				CULTURA, RECREERE SI RELIGIE			594.000	454.000	527.869	527.869		179.739	374.991
	03			CULTURA, RECREERE SI RELIGIE			231.500	176.500	221.350	221.350		61.808	159.842
			02	Servicii culturale			5.000	3.000					
				Biblioteci publice comunale, orasenesti, municipale			226.500	173.500	221.350	221.350			159.842
6702	03		06	Case de cultura			362.500	277.500	306.519	306.519		118.231	215.149
			05	Servicii recreative si sportive			10.000	10.000	750	750			750
			01	Sport			352.500	267.500	305.769	305.769		118.231	214.399
			03	Intretinere gradini publice, parcuri									
				zone verzi, baze sportive si de agrement									
6802				ASIGURARI SI ASISTENTA SOCIALA			952.000	743.000	903.315	903.315		303.610	601.380
			05	ASIGURARI SI ASISTENTA SOCIALA									
				Asistenta sociala in caz de boli si invaliditati			700.000	508.000	700.000	700.000			437.145
6802	05		02	Asistenta sociala in caz de invaliditate			700.000	508.000	700.000	700.000		264.530	437.145
			11	Crese			192.000	192.000	149.815	149.815			149.815
			15	Prevenirea excluderii sociale			50.000	35.000	50.000	50.000			39.080
			01	Ajutor social			50.000	35.000	50.000	50.000			39.080
			50	Alte cheltuieli in domeniul asigurarilor si asistentei sociale			10.000	8.000	3.500	3.500			3.500
6802	50		50	Alte cheltuieli in domeniul asistentei sociale			10.000	8.000	3.500	3.500			3.500
7000				Partea IV-a SERVICII SI DEZVOLTARE									
			02										

Capi- toi	Sub- capitole	Denumire indicator	Credite de angajament			Credite bugetare				Plasă Căpătare	Angajamente legale la plată	Pag. 3 - lei-			
			1	2	3	Credite bugetare		5	6				7	8=6-7	9
						aprobat la finele perioadei de raportare	realizate la finele perioadei de raportare								
	A	B													
7002		PUBLICA, LOCUINTE, MEDIU SI APE			944.000	929.000	702.539	702.539	635.070	67.469	678.141				
		LOCUINTE, SERVICII SI DEZVOLTARE PUBLICA													
		LOCUINTE, SERVICII SI DEZVOLTARE PUBLICA													
06		Iluminat public si exterioare			794.000	779.000	554.301	554.301	509.361	44.940	483.003				
50		Alte servicii in domeniile locuințelor, serviciilor si dezvoltării comunitare			275.000	260.000	243.104	243.104	198.164	44.940	214.177				
7402		PROTECȚIA MEDIULUI			519.000	519.000	311.197	311.197	311.197		268.276				
		PROTECȚIA MEDIULUI													
05		Salubritate si gestionarea deșeurilor			150.000	150.000	148.238	148.238	125.709	22.529	195.138				
01		Salubritate			150.000	150.000	148.238	148.238	125.709	22.529	195.138				
8000		Partea V-a ACTIUNI ECONOMICE			302.500	377.500	203.515	203.515	201.138	2.380	128.877				
8302		AGRICULTURA, SILVICULTURA, SIVANATOARE													
8302		AGRICULTURA, SILVICULTURA, SIVANATOARE													
8302 50		Alte cheltuieli in domeniul agriculturii, silviculturii,pisciculturii si vanatorii			30.000	30.000	29.750	29.750	29.750		98.209				
8402		TRANSPORTURI													
		TRANSPORTURI													
03		Transport rutier			282.000	282.000	137.247	137.247	134.867	2.380	98.209				
		Strazi			282.000	282.000	137.247	137.247	134.867	2.380	98.209				
8702		ALTE ACTIUNI ECONOMICE													
		ALTE ACTIUNI ECONOMICE													
04		Turism			80.500	65.500	36.518	36.518	36.518		30.668				
		Turism			80.500	65.500	36.518	36.518	36.518		30.668				

Pag. 6 - lei-

Categorie	Sub-categorie	Cod	Descriere indicator	Credite de angajament				Cămin bugetare				Planul	Angajamentul total	Caracterul
				aprobate	folositoare	anulate	de raportare	aprobate	anulate	de raportare	de raportare			
				1	2	3	4	5	6	7	8=6-7	9		
A														
5002	71 01 03		Mobilier, apuratura birotica si alte active corporale			65.000	65.000	5.295	5.295	5.295	5.295		20.462	
5002	71 01 30		Alte active fixe (inclusiv reparatii capitale)			801.000	747.000	309.315	309.315	309.315	309.315	2.580	141.056	
5002	84		PLATI EFECTUATE IN ANII PRECEDENTI SI RECUPERATE IN ANUL CURENT					-21.813	-21.813	-21.813	-21.813			
5002	85		Fiduii XXI PLATI EFECTUATE IN ANII PRECEDENTI SI RECUPERATE					-21.813	-21.813	-21.813	-21.813			
5002	85 01		PLATI EFECTUATE IN ANII PRECEDENTI SI RECUPERATE IN ANUL CURENT					-21.813	-21.813	-21.813	-21.813			
5002	85 01 01		Plati efectuate in anii precedenti si recuperate in anul curent					-21.813	-21.813	-21.813	-21.813			
5100			Plati efectuate in anii precedenti si recuperate in anul curent (SF)					-21.813	-21.813	-21.813	-21.813			
5102	02		Partea I-a SERVICII PUBLICE GENERALE			2.519.000	2.142.000	2.213.802	2.213.802	2.213.802	2.213.802	668.258	1.594.357	
			AUTORITATI PUBLICE SI ACTIUNI EXTERNE											
			AUTORITATI PUBLICE SI ACTIUNI EXTERNE											
			CHELTUIELI CURENTE			2.514.000	2.137.000	2.213.802	2.213.802	2.213.802	2.213.802	668.258	1.594.357	
	01		TITLUL I CHELTUIELI DE PERSONAL			2.349.000	2.006.000	2.208.507	2.208.507	2.208.507	2.208.507		1.511.438	
	10		Cheltuieli salariale in bani			1.716.000	1.413.000	1.709.950	1.709.950	1.709.950	1.709.950		1.115.535	
	10 01		Salarii de baza			1.656.000	1.359.000	1.656.000	1.656.000	1.656.000	1.656.000		1.075.352	
	10 01 01		Indemnizatii platite unor persoane din afara unitatii			1.450.000	1.190.000	1.450.000	1.450.000	1.450.000	1.450.000		941.073	
	10 01 12		Indemnizatii de hrana			151.000	121.000	151.000	151.000	151.000	151.000		103.196	
5102	10 01 17		Cheltuieli salariale in natura			55.000	48.000	55.000	55.000	55.000	55.000	21.865	31.083	
	10 02		Vouchere de vacanta			22.000	22.000	15.950	15.950	15.950	15.950		15.950	
	10 02 06					22.000	22.000	15.950	15.950	15.950	15.950		15.950	

Capi- tot	Sub- cap-	De- scri- tie	Denumire indicator	Credite de angajament		Credite bugetare			Angajamente legale	Plati	Angajamente legale	Cheltuieli
				aprobate la inceput perioadei de raportare	cheltuite si restante	aprobate la inceput perioadei de raportare	cheltuite si restante	aprobate la inceput perioadei de raportare				
A	B	1	2	3	4	5	6	7	8=6-7	9		
5102	10 03		Contributii			38.000	32.000	38.000	24.639	13.361	24.233	
	10 03	07	Contributia asiguratorie pentru munca			38.000	32.000	38.000	24.639	13.361	24.233	
	20		TITLUL II BUNURI SI SERVICII			633.000	593.000	498.557	406.248	92.309	305.943	
	20 01		Bunuri si servicii			518.000	478.000	463.212	376.857	86.345	376.857	
	20 01	01	Furnituri de birou			19.000	19.000	20.000	9.800	9.800	9.800	
	20 01	02	Materiale pentru curatenie			8.000	8.000	1.894	1.894	1.894	1.894	
	20 01	04	Apa, canal si salubritate			8.000	8.000	8.000	6.431	1.569	6.431	
	20 01	05	Carburanti si lubrifianti			50.000	47.000	50.000	41.144	8.856	41.144	
	20 01	08	Posta, telecomunicatii, radio, tv, internet			42.000	32.000	37.000	22.890	14.110	22.890	
5102	20 01	30	Alte bunuri si servicii pentru intretinere si functionare			400.000	375.000	356.478	294.668	61.810	294.668	
5102	20 05		Bunuri de natura obiectelor de inventar			60.000	60.000	10.345	10.345			
	20 05	30	Alte obiecte de inventar			60.000	60.000	10.345	10.345			
	20 06		Deplasari, detasari, transferari			25.000	25.000	25.000	19.036	5.964	19.036	
	20 06	01	Deplasari interne, detasari, transferari			25.000	25.000	25.000	19.036	5.964	19.036	
	20 13		Pregatire profesionala			3.000	3.000					
	20 30		Alte cheltuieli			27.000	27.000					
	20 30	30	Alte cheltuieli cu bunuri si servicii			27.000	27.000					
	70		CHELTUIELI DE CAPITAL			165.000	131.000	5.295	5.295		82.919	
	71		TITLUL XV ACTIVE NEFINANCIARE			165.000	131.000	5.295	5.295		82.919	
	71 01		Active fixe			165.000	131.000	5.295	5.295		82.919	
	71 01	02	Masini, echipamente si mijloace de transport									
5102	71 01	03	Mobilier, aparatura birou si alte active corporale			65.000	65.000	5.295	5.295		44.261	

Categoriile de activitate	Subcontul	Descrierea indicator	Credite de angajament		Credite bugetare		Plafon	Angajamente legale	Credite
			la finele perioadei de raportare	la finele perioadei de raportare	la finele perioadei de raportare	la finele perioadei de raportare			
A	B		1	2	3	4	5	6-7	8-9
5102	71 01 30	Alte active fixe (inclusiv reparatii capitale)			100.000	66.000			18.196
5402		ALTE SERVICII PUBLICE GENERALE							
	01	ALTE SERVICII PUBLICE GENERALE	5.000		5.000	5.000			
	50	CHELTUIELI CURENTE	5.000		5.000	5.000			
	50 04	TITLUL V MONDURU DE REZERVA	5.000		5.000	5.000			
		Fond de rezerva bugetara la dispozitia autoritatilor locale	5.000		5.000	5.000			
6000									
6102	02	Partea II-a APARARE, ORDINE PUBLICA SI SIGURANTA NATIONALA	5.000		5.000	5.000	4.800	3.200	3.200
		ORDINE PUBLICA SI SIGURANTA NATIONALA							
	01	ORDINE PUBLICA SI SIGURANTA NATIONALA	5.000		5.000	5.000	4.800	3.200	3.200
	20	CHELTUIELI CURENTE	5.000		5.000	5.000	4.800	3.200	3.200
	20 01	TITLUL II BUNURI SI SERVICII	5.000		5.000	5.000	4.800	3.200	3.200
		Bunuri si servicii	5.000		5.000	5.000	4.800	3.200	3.200
	20 01 30	Alte bunuri si servicii pentru intretinere si functionare	5.000		5.000	5.000	4.800	3.200	3.200
6500									
6502	02	Partea III-a CHELTUIELI SOCIAL-CULTURALE	1.807.000		1.807.000	1.426.000	1.610.610	1.127.261	1.170.003
		INVATAMANT							
	01	INVATAMANT	261.000		261.000	229.000	179.426	179.426	193.632
	20	CHELTUIELI CURENTE	261.000		261.000	229.000	184.626	184.626	193.632
	20 01	TITLUL II BUNURI SI SERVICII	171.000		171.000	141.000	115.780	115.780	124.786
		Bunuri si servicii	153.500		153.500	124.500	104.356	104.356	118.302
	20 01 01	Furnituri de birou	6.000		6.000	5.000	4.284	4.284	4.284

Categoriile de cheltuieli	Descrierea indicator	Creditul de angajament		Creditul bugetar		Angajamente	Plati	Absorbtione	Cheltuieli
		in fiante	in veneturi	anuale	cumulate				
A	B	1	2	3	4	5	6	7	8=6-7
		perioadei de raportare	perioadei de raportare	perioadei de raportare	perioadei de raportare	perioadei de raportare	perioadei de raportare	perioadei de raportare	perioadei de raportare
6502	85 01	Plati efectuate in anii precedenti si recuperate in anul curent				-5.200	-5.200		
6502	85 01 01	Plati efectuate in anii precedenti si recuperate in anul curent (SIF)				-5.200	-5.200		
6702		CULTURA, RECREERE SI RELIGIE							
	01	CULTURA, RECREERE SI RELIGIE							
	10	CHELTUIELI CURENTE							
	10 01	Cheltuieli salariale in bani		594.000	454.000	527.860	527.860	348.130	179.739
	10 01 01	Salarii de baza		544.000	424.000	522.512	522.512	342.703	179.739
	10 01 17	Indemnizatii de hrana		494.000	376.000	492.875	492.875	342.043	150.832
	10 02	Cheltuieli salariale in natura		471.000	355.000	471.000	471.000	324.026	146.974
	10 02 06	Vouchere de vacanta		440.000	330.000	440.000	440.000	303.424	136.876
	10 03	Contributii		31.000	25.000	31.000	31.000	20.602	10.398
	10 03 07	Contributia asiguratorie pentru munca		12.000	12.000	12.000	12.000	10.875	10.875
	20	TITLUL II BUNURI SI SERVICII		11.000	9.000	11.000	11.000	7.142	3.858
	20 01	Bunuri si servicii		11.000	9.000	11.000	11.000	7.142	3.858
	20 01 30	Alte bunuri si servicii pentru intretinere si functionare		50.000	48.000	29.657	29.657	750	28.907
	20 11	Carti, publicatii si materiale documentare		48.000	48.000	29.657	29.657	750	28.907
6702	70	CHELTUIELI DE CAPITAL							
	71	TITLUL XV ACTIVE NEFINANCIARE							
	71 01	Active fixe		2.000	30.000	5.337	5.337	5.337	
	71 01 30	Alte active fixe (inclusiv reparatii capitale)		50.000	30.000	5.337	5.337	5.337	

Capit. Subcapit. Articol	Denumire indicator	Credite bugetare			Angajamente			Angajamente		Clasific. Cheltuieli
		anuale	pe trimestru	pe luna	la 31.12	la 31.03	la 30.06	la 30.09		
A	B	1	2	3	4	5	6	7	8=6-7	9
6802	ASIGURARI SI ASISTENTA SOCIALA									
	ASIGURARI SI ASISTENTA SOCIALA									
	CHELTUIELI CURENTE									
10	TITLUL I CHELTUIELI DE PERSONAL									
10 01	Cheltuieli salariale in bani	952.000	743.000	952.000	743.000	903.315	903.315	599.705	303.610	661.288
10 01 01	Salarii de baza	952.000	743.000	952.000	743.000	903.315	903.315	599.705	303.610	661.288
10 01 17	Indemnizatii de hrana	474.000	395.000	474.000	395.000	447.085	447.085	313.285	133.801	312.157
10 02	Cheltuieli salariale in natura	457.000	375.000	457.000	375.000	431.222	431.222	300.720	130.502	349.131
10 02 06	Vechele de vacanta	110.000	91.000	110.000	91.000	107.098	107.098	77.429	32.097	75.000
10 03	Contributii	6.000	6.000	6.000	6.000	5.800	5.800	5.800	5.800	5.800
10 03 07	Contributia asiguratorie pentru munca	6.000	6.000	6.000	6.000	5.800	5.800	5.800	5.800	5.800
20	TITLUL II BUNURI SI SERVICII									
20 01	Bunuri si servicii	11.000	10.000	11.000	10.000	10.064	10.064	6.765	3.299	6.740
20 01 02	Materiale pentru curatenie	20.000	10.000	20.000	10.000	10.064	10.064	6.765	3.299	6.740
20 01 30	Alte bunuri si servicii pentru intretinere si functionare	12.000	12.000	12.000	12.000	1.096	1.096	1.096	1.096	1.096
6802	Hrana	2.000	2.000	2.000	2.000	755	755	755	755	755
20 03	Hrana pentru oameni	10.000	10.000	10.000	10.000	341	341	341	341	341
57	TITLUL VIII ASISTENTA SOCIALA	8.000	8.000	8.000	8.000	3.633	3.633	3.633	3.633	3.633
57 02	Ajutoare sociale	8.000	8.000	8.000	8.000	3.633	3.633	3.633	3.633	3.633
57 02 01	Ajutoare sociale in numerar	458.000	328.000	458.000	328.000	451.500	451.500	281.691	169.809	284.514
7000	02	458.000	328.000	458.000	328.000	451.500	451.500	281.691	169.809	284.514
7002	Partea IV-a SERVICII SI DEZVOLTARE PUBLICA, LOCUINTE, MEDIU SI APE LOCUINTE, SERVICII SI DEZVOLTARE PUBLICA LOCUINTE, SERVICII SI DEZVOLTARE PUBLICA LOCUINTE, SERVICII SI DEZVOLTARE PUBLICA	944.000	929.000	944.000	929.000	702.539	702.539	635.070	67.469	678.141
		794.000	779.000	794.000	779.000	554.301	554.301	509.361	44.940	483.003

Căsuțe de contabilitate	Denumire indicator	Credite de angajament					Ansamblamente legale	Piași	Ansamblamente legale	Căsuțe de contabilitate
		1	2	3	4	5				
		Credite de angajament		Credite bugetare						
		credite de raportare	credite comunitare	aprobate in aceste perioade de raportare	credite comunitare	angajamente	angajamente			
	A	1	2	3	4	5	6	7	8=6-7	9
7002	01			425.000	410.000	404.183	404.183	359.243	44.940	359.243
	20			425.000	410.000	404.183	404.183	359.243	44.940	359.243
	20 01			425.000	410.000	404.183	404.183	359.243	44.940	359.243
	20 01 03			284.000	200.000	196.717	196.717	188.503	36.154	188.503
	20 01 30			141.000	210.000	207.466	207.466	170.740	36.726	170.740
7002	70			369.000	369.000	369.731	369.731	369.731		369.731
	71			369.000	369.000	369.731	369.731	369.731		369.731
	71 01			369.000	369.000	369.731	369.731	369.731		369.731
	71 01 30			369.000	369.000	369.731	369.731	369.731		369.731
7002	84			369.000	369.000	369.731	369.731	369.731		369.731
7002	85					-16.613	-16.613	-16.613		-16.613
7002	85 01					-16.613	-16.613	-16.613		-16.613
7002	85 01 01					-16.613	-16.613	-16.613		-16.613
7402	01			150.000	150.000	148.238	148.238	125.709	22.529	125.709
	20			150.000	150.000	148.238	148.238	125.709	22.529	125.709
	20 01			150.000	150.000	148.238	148.238	125.709	22.529	125.709
	20 01 30			150.000	150.000	148.238	148.238	125.709	22.529	125.709